

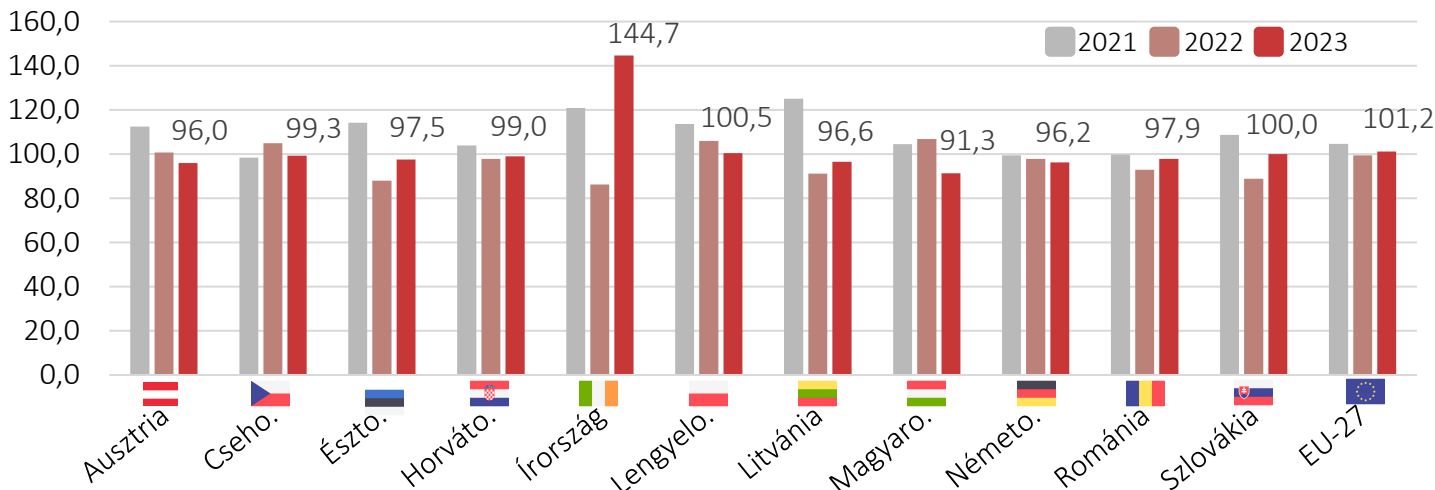


IPAR ÉS ÉPÍTŐIPAR 2024/1

Az Infotabló a hazai ipar és építőipar teljesítményét, változásait és néhány ágazati jellemzőjét mutatja be. A kiadvány adatai döntően 2023. IV. negyedévére, illetve decemberére vonatkoznak. Utolsó ábrája változó, egy-egy iparágat emel ki.

AZ IPARI TERMELÉS VOLUMENINDEXE NÉHÁNY EURÓPAI UNIÓS ORSZÁGBAN, 2021–2023 DECEMBER HÓNAP (százalék, 100% = az előző év azonos időszaka)

1




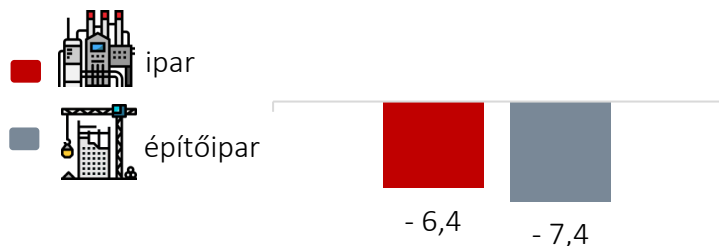
A BRUTTÓ HOZZÁADOTT ÉRTÉK VÁLTOZÁSA, MAGYARORSZÁG, 2023. IV. NEGYEDÉV

Százalék, 100% = 2022. IV. negyedév

2

HOZZÁJÁRULÁS A GDP VOLUMENVÁLTOZÁSAHOZ, 2023. IV. NEGYEDÉV (százalékpont)

3



0% volt a GDP volumenváltozása az előző év azonos időszakához képest.

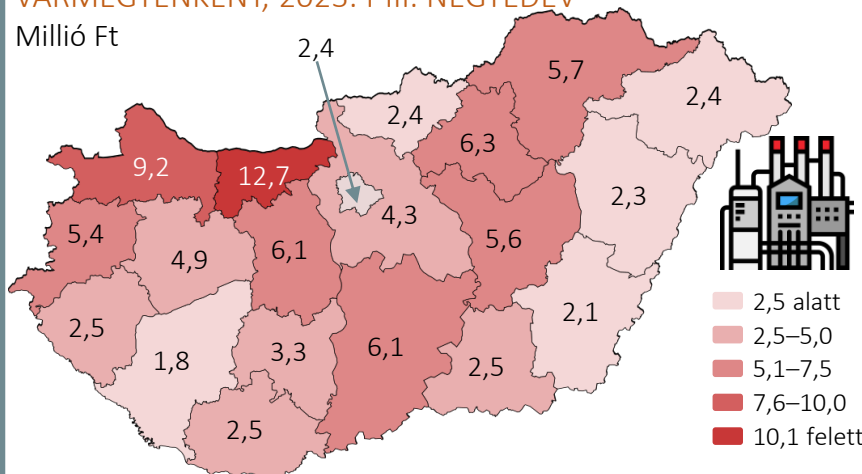
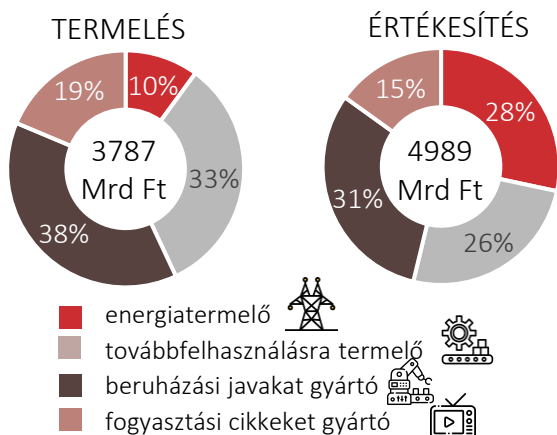
AZ IPARI TERMELÉS ÉRTÉKE ÉS ÉRTÉKESÍTÉSE ÁGAZATCSOPORTONKÉNT, 2023. DECEMBER

4

AZ EGY LAKOSRA JUTÓ IPARI TERMELÉS NAGYSÁGA* VÁRMEGYÉNKENKÉNT, 2023. I-III. NEGYEDÉV

5

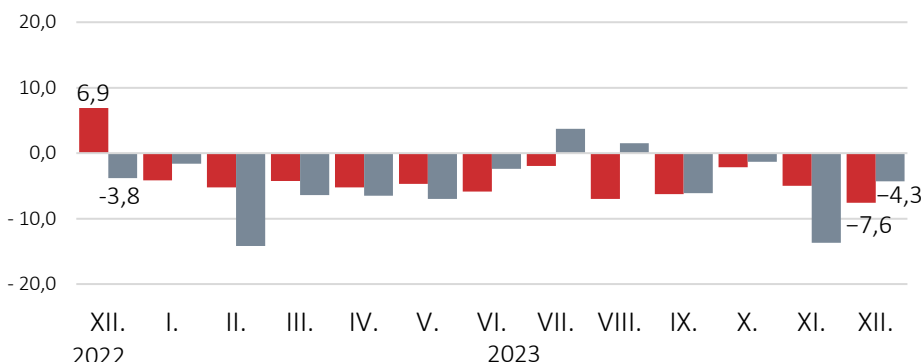
Millió Ft



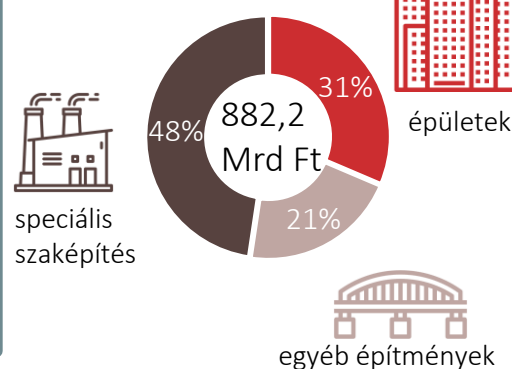
*A négy főnél többet foglalkoztató vállalkozások telephely szerinti adatai alapján.

A TERMELÉS VOLUMENVÁLTOZÁSA, 2022. XII.–2023. XII. HÓ 6

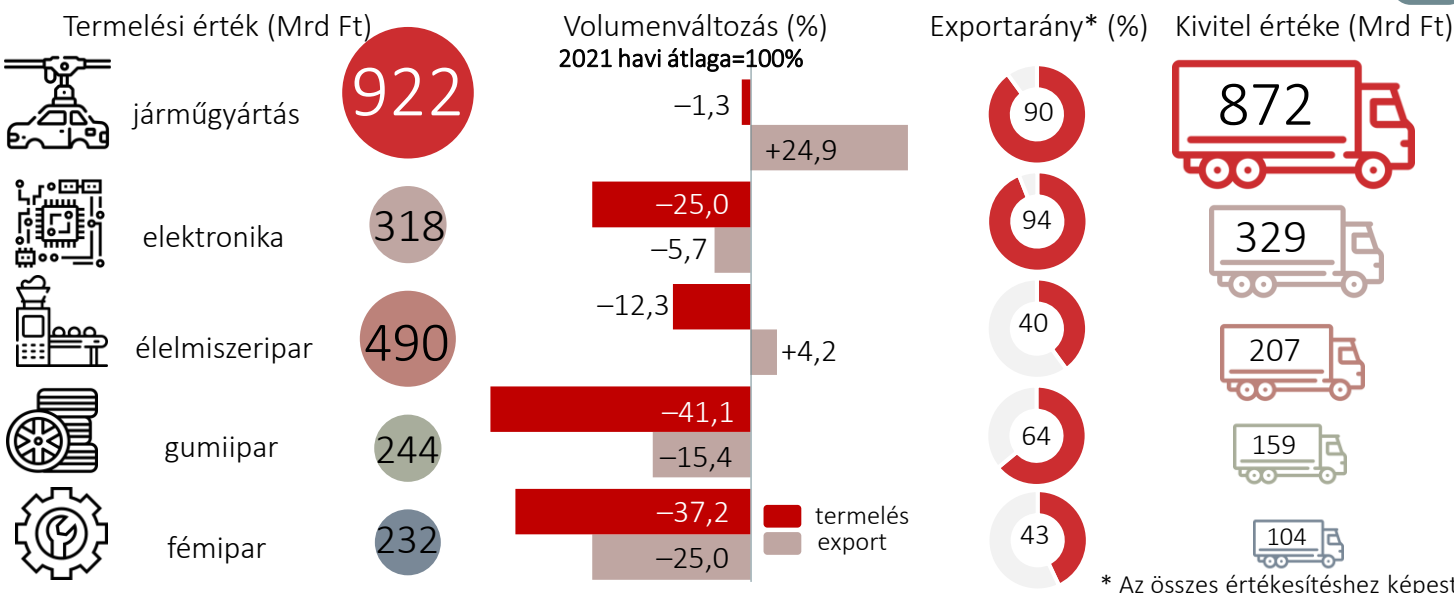
Változás az előző év azonos időszakához képest, százalék



AZ ÉPÍTŐIPARI TERMELÉS ÉRTÉKE ÁGAZATONKÉNT, 2023. DECEMBER 7



EGYES FELDOLGOZÓIPARI ÁGAZATOK, 2023. DECEMBER 8



LÉTSZÁM ÉS HAVI KERESET (ezer fő és ezer Ft) 9



VEGYIANYAG, TERMÉK GYÁRTÁSA ÉS EXPORTJA, 2023 10



FORRÁSOK > 1 > KSH-STADAT: [13.2.3.1.](#) | 2, 3 > KSH; Bruttó hazai termék (GDP), KSH Gyorstájékoztató, [2024. március 5.](#) | 4 > KSH-STADAT: [13.2.1.21.](#); [13.2.1.23.](#) | 5 > KSH: Fókuszban a vármegyék – [2023. I-III. negyedév](#) | 6 > KSH-STADAT: [13.2.1.3.](#); [7.2.1.1.](#) | 7 > KSH-STADAT: [7.2.1.3.](#) | 8, 10 > KSH-STADAT: [13.2.1.5.](#); [13.2.1.7.](#); [13.2.1.20.](#); [13.2.1.17.](#); [13.2.1.9.](#) | 9 > KSH-STADAT: [20.2.1.17.](#); [20.2.1.48.](#)