

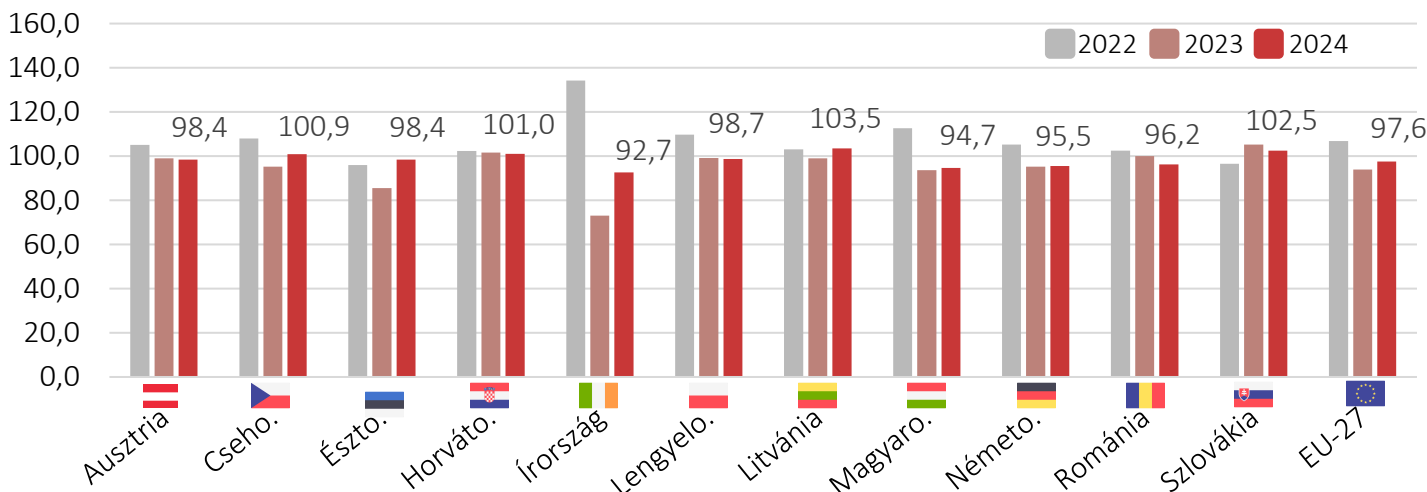


IPAR ÉS ÉPÍTŐIPAR 2024/4

Az Infotabló a hazai ipar és építőipar teljesítményét, változásait és néhány ágazati jellemzőjét mutatja be. E kiadvány adatai döntően 2024. III. negyedévére, illetve szeptemberére vonatkoznak. Utolsó ábrája változó, jelen kiadványban az építőipari vállalkozásokról szól.

AZ IPARI TERMELÉS VOLUMENINDEXE NÉHÁNY EURÓPAI UNIÓS ORSZÁGBAN, 2022–2024 SZEPTEMBER HÓNAP az előző év azonos időszaka = 100%

1


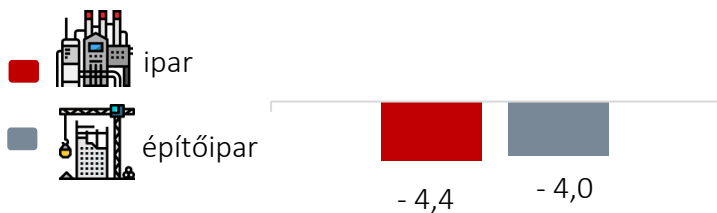


A BRUTTÓ HOZZÁADOTT ÉRTÉK VÁLTOZÁSA, MAGYARORSZÁG, 2024. III. NEGYEDÉV Százalék, 2023. III. negyedév = 100%

2

HOZZÁJÁRULÁS A GDP VOLUMENVÁLTOZÁSAHOZ, 2024. III. NEGYEDÉV (százalékpont)

3



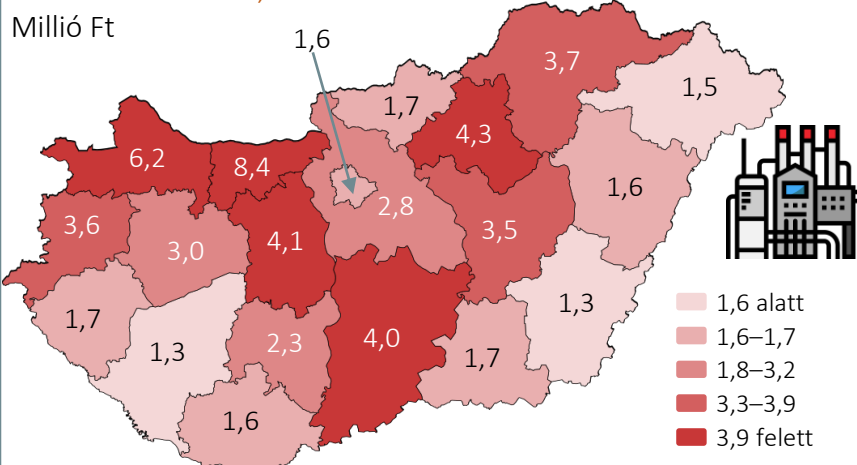
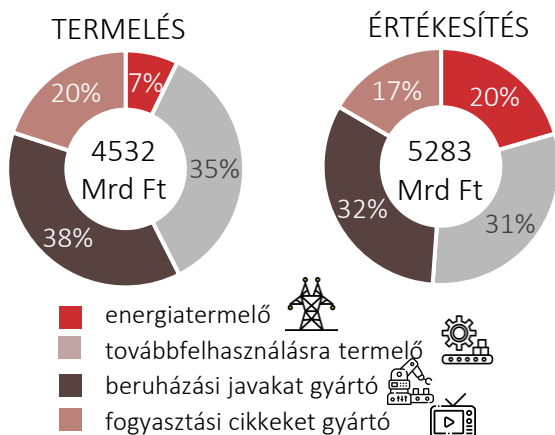
-0,8% volt a GDP volumenváltozása az előző év azonos időszakához képest.

AZ IPARI TERMELÉS ÉS ÉRTÉKESÍTÉS MEGOSZLÁSA FŐBB CSOPORTONKÉNT, 2024. SZEPTEMBER

4

AZ EGY LAKOSRA JUTÓ IPARI TERMELÉS NAGYSÁGA* VÁRMEGYÉNKENKÉNT, 2024. I. FÉLÉV

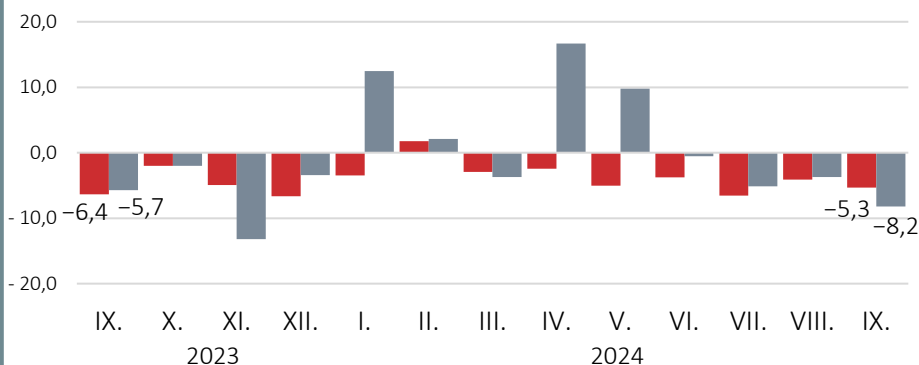
5



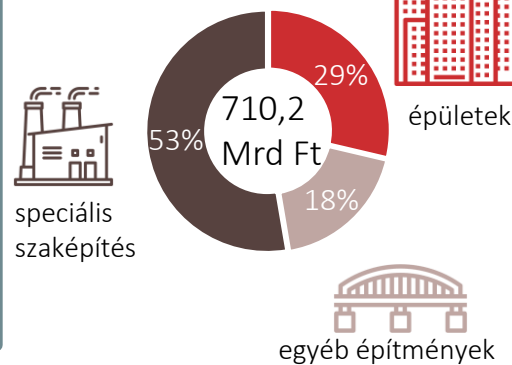
*A négy főnél többet foglalkoztató vállalkozások telephely szerinti adatai alapján.

A TERMELÉS VOLUMENVÁLTOZÁSA, 2023. IX.–2024. IX. HÓ 6

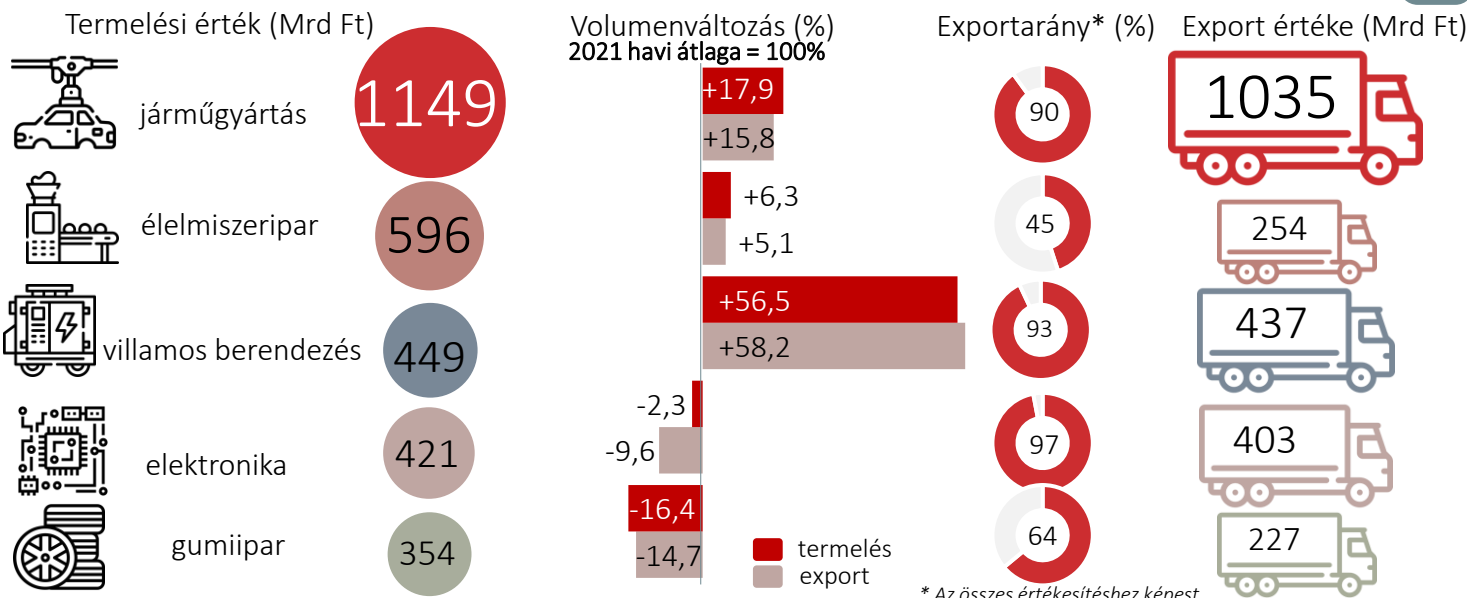
Az előző év azonos időszakához képest, százalék



AZ ÉPÍTŐIPARI TERMELÉS ÉRTÉKE ÁGAZATONKÉNT, 2024. SZEPTEMBER 7



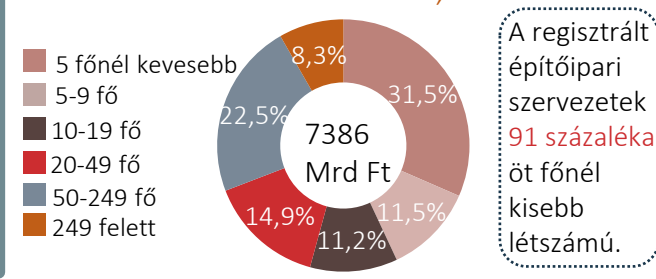
EGYES FELDOLGOZÓIPARI ÁGAZATOK, 2024. SZEPTEMBER 8



LÉTSZÁM ÉS HAVI KERESLET (ezer fő és ezer Ft) 9



ÉPÍTŐIPARI VÁLLALKOZÁSOK TERMELÉSE, MEGOSZLÁS LÉTSZÁM SZERINT, 2023 10



FORRÁSOK > 1 > KSH-STADAT: [13.2.3.1.](#) | 2 > KSH-STADAT: [21.2.1.6.](#) | 3 > KSH-STADAT: [21.2.1.20.](#) | 4 > KSH-STADAT: [13.2.1.21.](#); [13.2.1.23.](#) | 5 > KSH: Fókuszban a vármegyék – 2024. II [13.2.1.17. félév](#) | 6 > KSH-STADAT: [13.2.1.3.](#); [7.2.1.1.](#) | 7 > KSH-STADAT: [7.2.1.3.](#) | 8 > KSH-STADAT: [13.2.1.5.](#); [13.2.1.7.](#); [13.2.1.20.;](#); [13.2.1.9.](#) | 9 > KSH-STADAT: [20.2.1.17.](#); [20.2.1.48.](#) | 10 > Magyar Statisztikai Évkönyv, 2023, KSH, 353.old.