

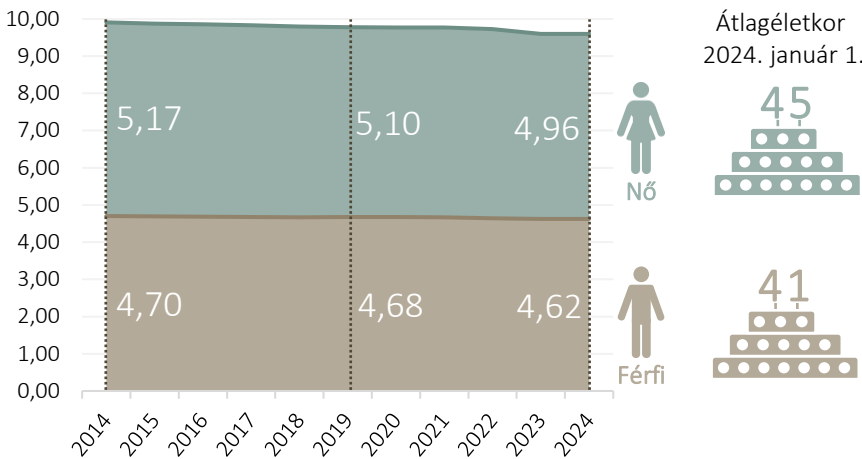


DEMOGRÁFIA 2024



Rendszeresen publikált Infotablónk célja egyes demográfiai mutatószámok ismertetése. A kiadvány évente jelenik meg, és a legfrissebb nyilvános adatokat tartalmazza. Magyarországra fókuszál, de néhány esetben nemzetközi összehasonlító adatokat is közöl.


NÉPESSÉGSZÁM ÉS ÁTLAGÉLETKOR, 2014. JANUÁR 1.–2024. JANUÁR 1. (millió fő, illetve év)



1

ÉLVESZÜLETÉSEK SZÁMA, 2019–2023 (ezer fő)

2



A SZÜLETÉSEK SZÁMA 2023-BAN 3,7 SZÁZALÉKKAL CSÖKKENT AZ ELŐZŐ ÉVIHEZ KÉPEST.

HALÁLOZÁSOK SZÁMA, 2019–2023

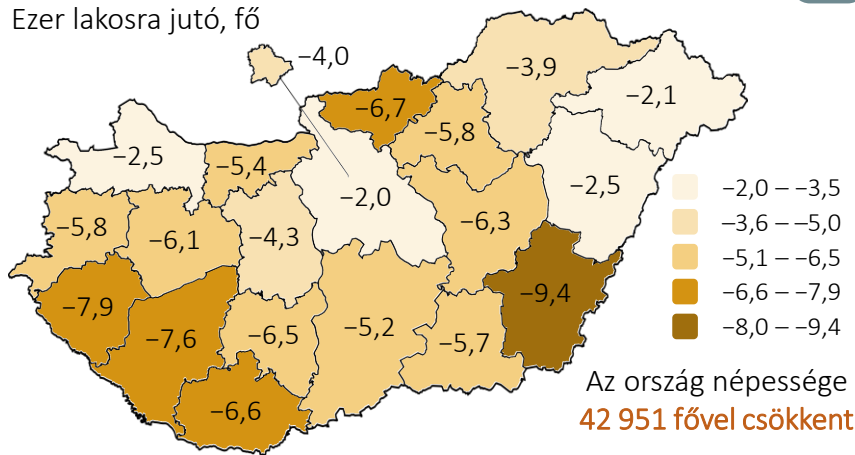
3



A HALÁLOZÁSOK SZÁMA 2023-BAN 6,1 SZÁZALÉKKAL CSÖKKENT AZ ELŐZŐ ÉVIHEZ KÉPEST.

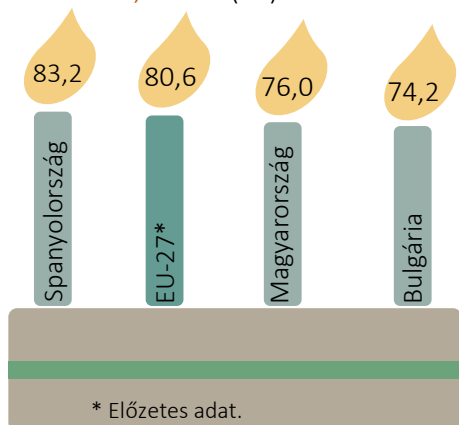
TERMÉSZETES SZAPORODÁS (+), FOGYÁS (-), 2023

4




SZÜLETÉSKOR VÁRHATÓ ÉLETTARTAM, 2022 (év)

5



TELJES TERMÉKENYSÉGI ARÁNYSZÁM, 2022 (fő)

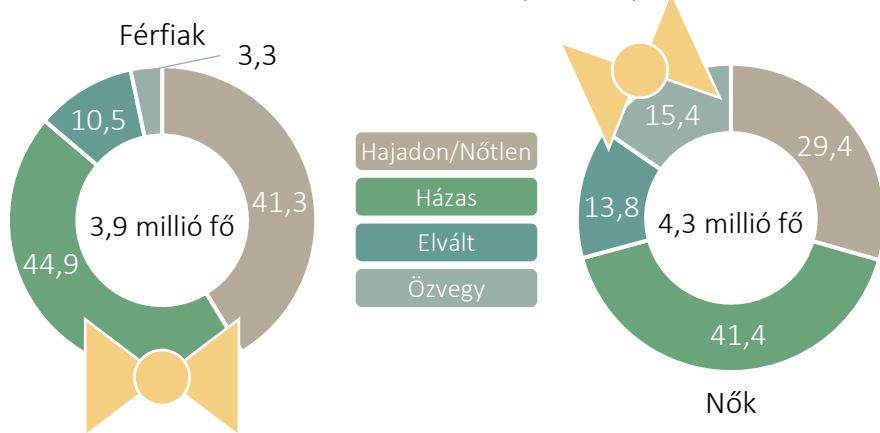
6



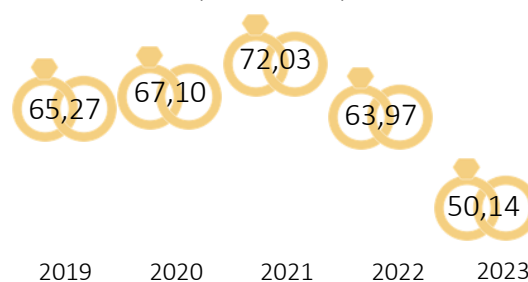
HAZÁNKBAN A SZÜLŐKÉPES KORÚ NŐK SZÁMA 14,7 EZER FŐVEL CSÖKKENT 2021 ÉS 2022 KÖZÖTT.

* Előzetes adatok.

A 15 ÉVES ÉS IDŐSEBB NÉPESSÉG ÖSSZETÉTELE CSALÁDI ÁLLAPOT SZERINT, 2024. JANUÁR 1. (százalék) 7

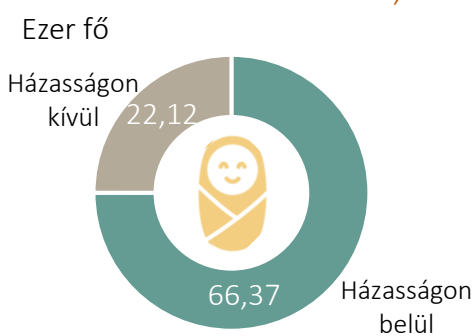


HÁZASSÁGKÖTÉSEK SZÁMA, 2019–2023 (ezer darab) 8




A HÁZASSÁGKÖTÉSEK SZÁMA 2023-BAN 21,6 SZÁZALÉKKAL CSÖKKENT 2022-HÖZ KÉPEST.

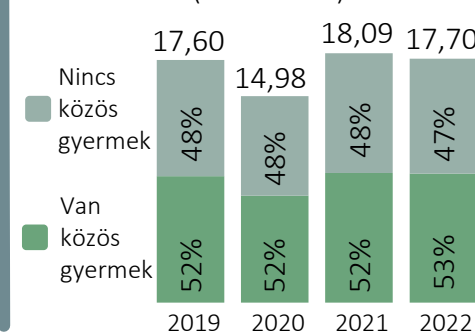
HÁZASSÁGON BELÜLI ÉS KÍVÜLI ÉLVESZÜLETÉSEK, 2022 9



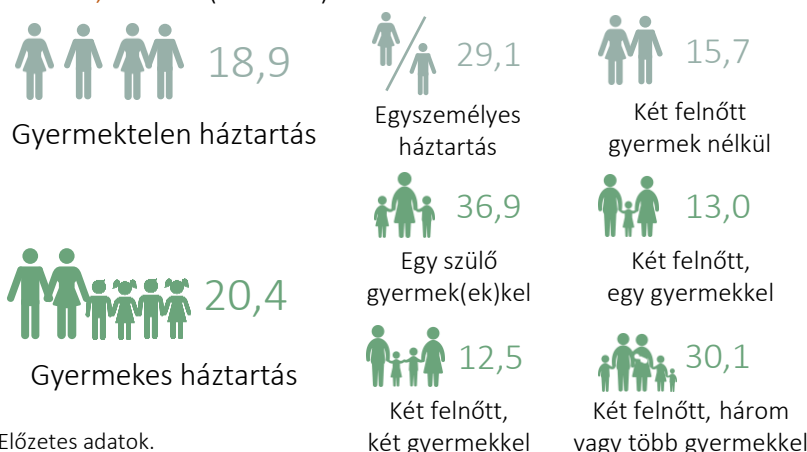
AZ ANYA ÁTLAGOS ÉLETKORA AZ ELSŐ GYERMEK SZÜLETÉSEKOR, 2020–2023 (év) 10



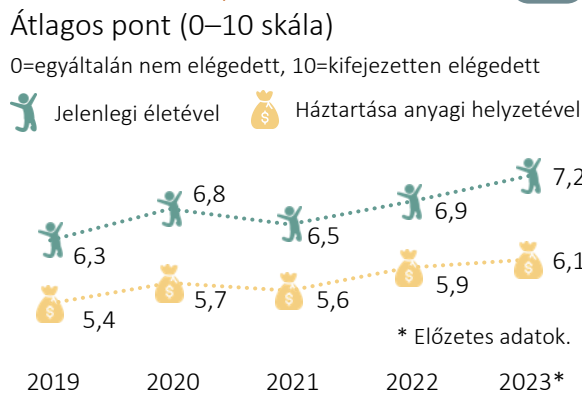
VÁLÁSOK SZÁMA, 2019–2022 (ezer darab) 11



A SZEGÉNYSÉG VAGY TÁRSADALMI KIREKESZTŐDÉS KOCKÁZATÁNAK KITETTKÉ ARÁNYA HÁZTARTÁSTÍPUSOK SZERINT, 2022* (százalék) 12



ELÉGEDETTSÉG, 2019–2023* 13



2023-BAN A HÁZASTÁRSUKKAL EGYÜTT ÉLŐK VOLTAK A LEGINKÁBB ELÉGEDETTÉK.

FORRÁSOK > 1, 2, 3, 8 > KSH STADAT 22.1.1.1. | 4 > KSH STADAT 22.1.2.7., 22.1.2.8. | 5 > KSH STADAT 22.1.3.9. | 6 > Eurostat [DEMO_FIND], KSH: Helyzetkép 2022 | 7 > KSH STADAT 22.1.1.5., 22.1.2.3. | 9, 11 > KSH: Demográfiai évkönyv, 2022 | 10 > KSH STADAT 22.1.1.7. | 12 > KSH STADAT 5.1.1.2. | 13 > KSH STADAT 5.1.1.11.