

## AZ EURÓPAI PARLAMENT MEGÍTÉLÉSE

Az Infotabló a legújabb Eurobarometer felmérés adatain keresztül bemutatja, hogy az uniós – és ezen belül a magyar – polgárok hogyan viszonyulnak az Európai Unióhoz, különösképpen az Európai Parlamenthez, és képet ad az intézmény működésével kapcsolatos várakozásairól.

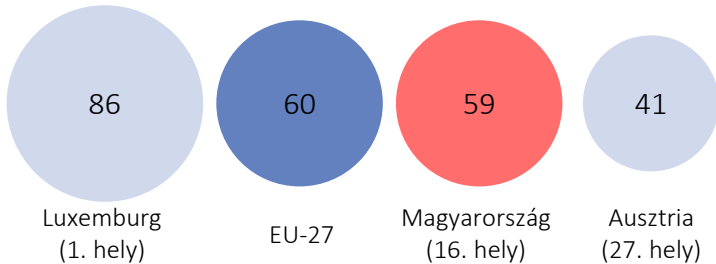
### HOGYAN ÍTÉLIK MEG AZ ORSZÁG EU-TAGSÁGÁT? (százalék\*)



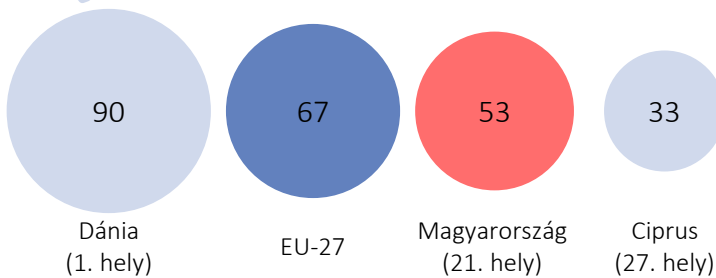
1



Jó dolog az ország EU-tagsága.



Az EU-ban számít országa szava.



\*Az állításokkal egyetértők aránya.

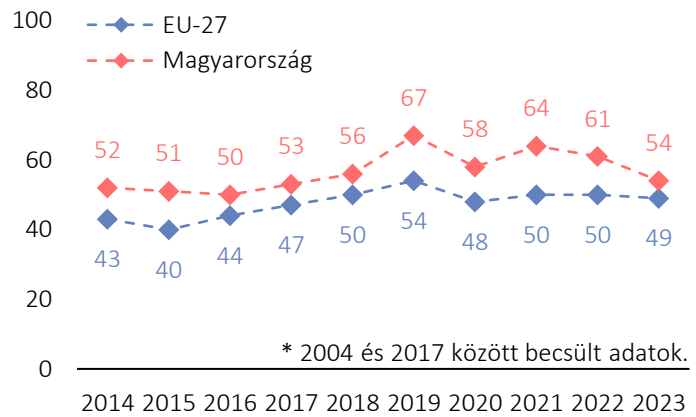
### A magyarok 55%-a

az uniós polgárok 52%-a elégedett azzal, ahogy összességében a demokrácia működik az Európai Unióban.

2

### MILYEN ARÁNYBAN BÍZIK A NÉPESSÉG AZ EURÓPAI PARLAMENTBEN? (százalék)

3

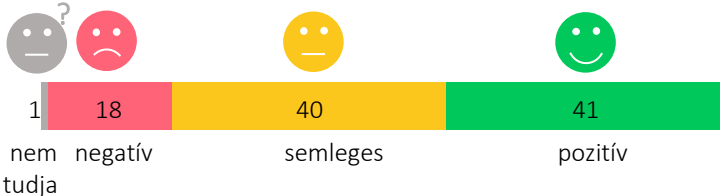


MÁS EURÓPAI UNIÓS INTÉZMÉNYEKSEL ÖSSZEHASONLÍTVA AZ EMBEREK LEGINKÁBB AZ EURÓPAI PARLAMENTBEN BÍZNAK.

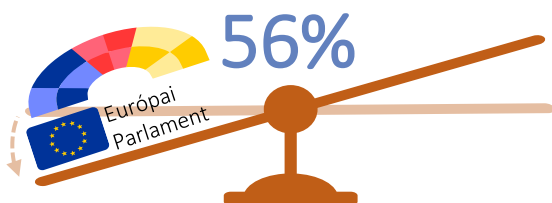
### MIT GONDOLNAK AZ EURÓPAI PARLAMENTRŐL? Százalék (EU-27 válaszok)

4

Milyen az Európai Parlamentről alkotott kép?

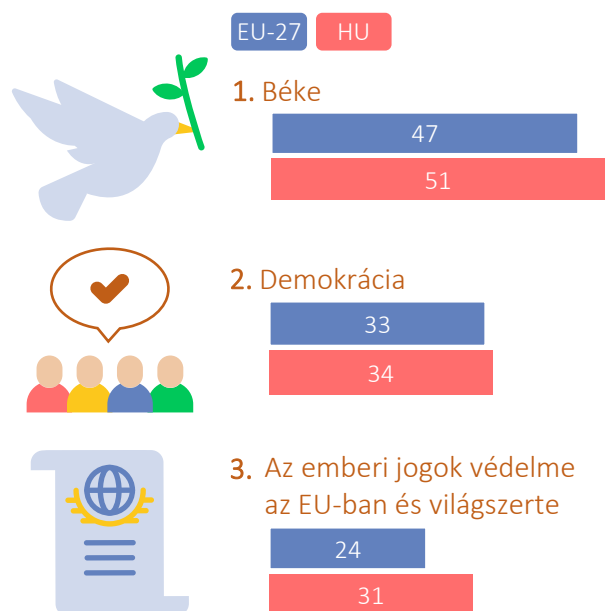


Az Európai Parlamentről ma az emberek többségében **semleges** (EU-27: 40, HU: 39) vagy **pozitív** kép él (EU-27: 41, HU: 46), és a többség (EU-27, HU: 56) azt szeretné, ha az intézmény a jelenleginél **fontosabb szerepet játszana**.



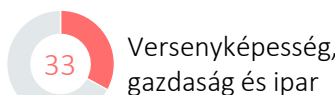
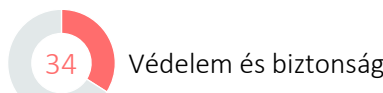
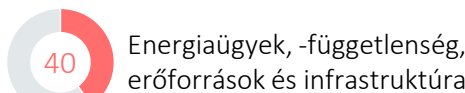
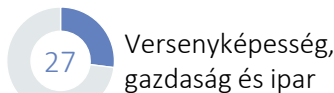
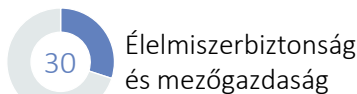
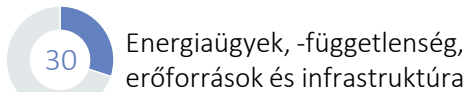
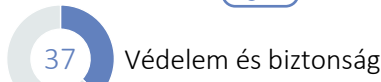
### MILYEN ÉRTÉKEKET KELLENE AZ EURÓPAI PARLAMENTNEK A KÖVETKEZŐ 5 ÉVBEN KIEMELTEN VÉDENIE? (százalék)

5



**MELY TÉMÁKRA KELLENE AZ EURÓPAI PARLAMENTNEK FÓKUSZÁLNI AHOZ, HOGY MEGERŐSÍTSE A HELYÉT A VILÁGBAN?** (százalék, első három helyen említett témák)

6




Az első helyen említett három leggyakoribb téma:



Védelem és biztonság (15 tagállam)



Energiaügyek, -függetlenség, erőforrások és infrastruktúra (6 tagállam)



Élelmiszerbiztonság és mezőgazdaság (5 tagállam)

**HOGYAN VISZONYULNAK AZ EURÓPAI PARLAMENTI (EP) VÁLASZTÁSOKHOZ?**

7

Százalék

Nagyon fontosnak tartja, hogy szavazzon az EP-választásokon.

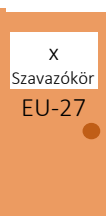
Valószínűleg szavazna, ha a következő héten lennének az EP-választások.

★ Az egyes tagállamok polgárai továbbra is nagyobb jelentőséget tulajdonítanak a nemzeti választásoknak, mint az EP-választásoknak.

★ Az EP-választásokat a legnagyobb arányban **Dániában** tartják nagyon fontosnak (72) és ugyanitt vannak a legnagyobb arányban (87) azok, akik valószínűleg szavaznának is.

★ A legkisebb arányban (32) **Bulgáriában** gondolják nagyon fontosnak az EP-választásokat és itt csak a válaszadók fele tartja valószínűnek, hogy szavazzon.

53



71



51



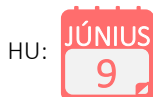

70



**MIT KELL TUDNI A KÖVETKEZŐ, 2024-ES EURÓPAI PARLAMENTI VÁLASZTÁSOKRÓL?**

8

Mikor?



Hány képviselőt választanak?



összesen: 720 fő



HU: 21 fő

Hogyan?



HU: Zárt listás szavazás

FORRÁSOK > 1, 2, 4, 5, 6, 7 > European Parliament (2024): [Eurobarometer 101.1](#) | 3 > Eurostat (2024): [\[sdg 16 60\]](#) | 8 > Európai választások [honlapja](#)

**infoszolg**

KÉPVISELŐI INFORMÁCIÓS SZOLGÁLAT

INTERNET: [www.parlament.hu/infoszolg](http://www.parlament.hu/infoszolg) | INTRANET: [intra.parlament.hu/infoszolg](http://intra.parlament.hu/infoszolg) | E-MAIL: [infoszolg@parlament.hu](mailto:infoszolg@parlament.hu) | TELEFON: (1) 441-6486

Az Infotabló az országgyűlési képviselők tájékoztatása céljából készült és szerzői jogvédelem alatt áll.

A publikálása időpontjában elérhető legfrissebb adatokat tartalmazza.

HIVATKOZÁS > Dr. Vajda Adrienn: Az Európai Parlament megítélése – Képviselői Információs Szolgálat, 2024/14. Infotabló.