



## SZOLGÁLTATÁSOK 2022/1

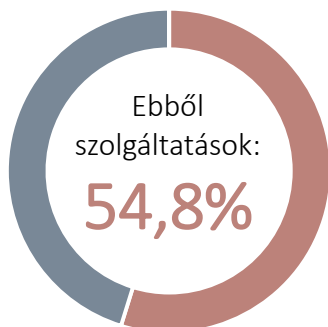
Negyedévente publikált Infotablónk hazánk szolgáltatói szektorát mutatja be néhány kiemelt mutatóval. Jelen adatok 2021. IV. negyedévére vonatkoznak. Az Infotabló utolsó negyede változó, az adott negyedév valamely kiemelt aktualitású területére fókuszál.

### A SZOLGÁLTATÁSOK ÉS A GDP, 2021. IV. NEGYEDÉV

1

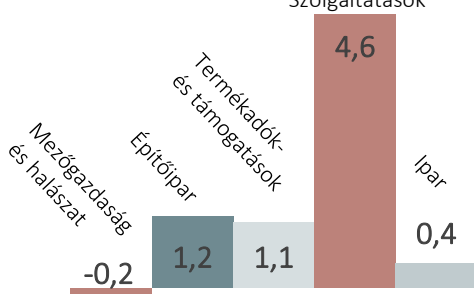
#### A GDP ÉRTÉKE FOLYÓÁRON

15 793,0 milliárd forint



#### A GDP VÁLTOZÁSA

7,1% (termelési oldal, előző év azonos időszakához képest), melynek összetétele: Szolgáltatások



### EGYES SZOLGÁLTATÓ ÁGAZATOK BRUTTÓ HOZZÁADOTT ÉRTÉKÉNEK VÁLTOZÁSA, 2021. IV. NEGYEDÉV

2

Az előző év azonos időszakához képest



Szálláshely-szolgáltatás és vendéglátás **+68,8%**

Szállítás, raktározás **+20,5%**



Információ, kommunikáció **+14,1%**


Művészet, szórakoztatás, egyéb szolgáltatás **+13,7%**




Egészségügyi, szociális ellátás **+7,8%**

### SZOLGÁLTATÓ SEKTORHOZ KÖTHETŐ NEMZETGAZDASÁGI BERUHÁZÁSOK: JELENTŐS VOLUMENVÁLTOZÁSOK, 2021. IV. NEGYEDÉV (az előző év azonos időszakához képest)


3



SZÁLLÍTÁS, RAKTÁROZÁS



INFORMÁCIÓ, KOMMUNIKÁCIÓ

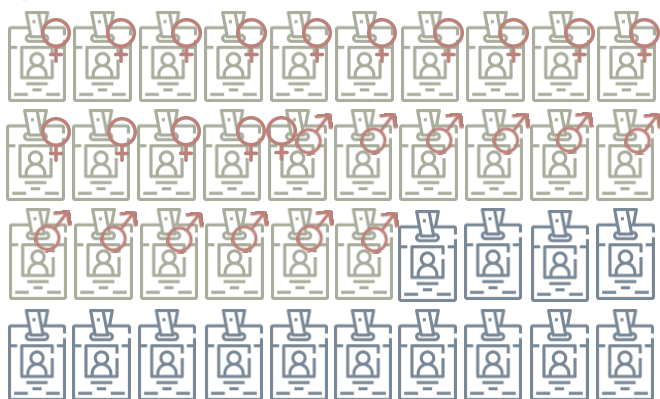


HUMÁN-, EGÉSZSÉGÜGYI, SZOCIÁLIS ELLÁTÁS

### A SZOLGÁLTATÓ SEKTOR HOZZÁJÁRULÁSA A FOGLALKOZTATÁSHOZ, 2021. IV. NEGYEDÉV (millió fő, nemenként)

4

- Szolgáltatások: 3,03 (nő 1,70 ♀ Férfi: 1,33 ♂)
- Többi szektor (férfiak + nők): 1,66



### A SZOLGÁLTATÁSOK SÚLYA A KÜLKERESKEDELEMBEN 2021. IV. NEGYEDÉV

5

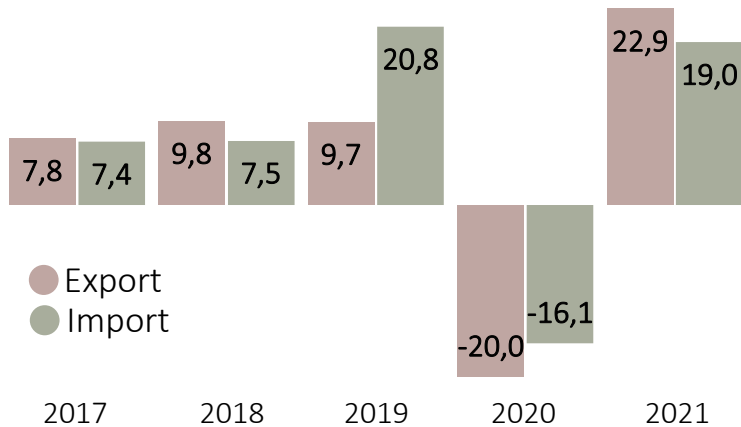
Ezer milliárd forint



**A SZOLGÁLTATÁSKÜLKERESKEDELMI FORGALOM ÉRTÉKVÁLTOZÁSA, IV. NEGYEDÉV**

6

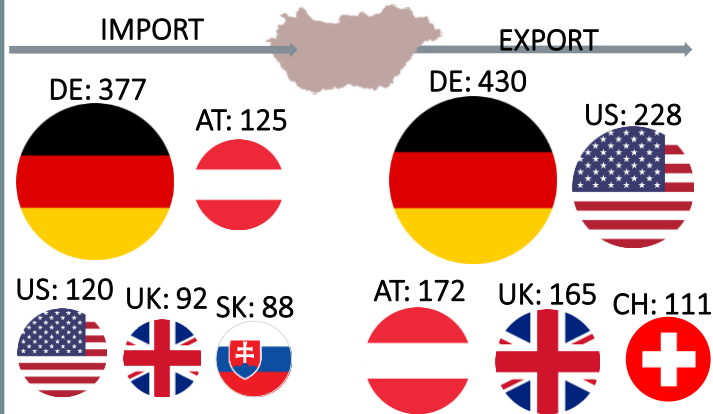
Százalék, forintadatokból számítva, az előző év azonos időszakához képest



**MAGYARORSZÁG 5 LEGFONTOSABB PARTNERE A SZOLGÁLTATÁSKÜLKERESKEDELEMBEN, 2021. IV. NEGYEDÉV**

7

Milliárd forint



**TURIZMUS ÉS VENDÉGLÁTÁS**

8


A TURIZMUS ÉS VENDÉGLÁTÁS A KORONAVÍRUS-JÁRVÁNY ÁLTAL LEGINKÁBB ÉRINTETT ÁGAZAT. EMIATT A VONATKOZÓ ADATOK IS HELYENKÉNT HIÁNYOSAK LEHETNEK (JELÖLVE: \*), ÖSSZEHASONLÍTHATÓSÁGUK PEDIG KORLÁTOZOTT.

**NEMZETKÖZI UTAZÁSOK**

9

**MAGYARORSZÁG ÁLLAMHATÁRÁN BE- ÉS KILÉPŐ SZEMÉLYFORGALOM<sup>m</sup>**


IV. negyedév, millió fő



m: schengeni övezeten kívüli határszakaszokra vonatkozóan

**A KÜLFÖLDIEK ÁLTAL ELTÖLTÖTT VENDÉGÉJSZAKÁK SZÁMA A KERESKEDELMI SZÁLLÁSHELYEKEN\***

IV. negyedév, millió darab



**KERESKEDELMI SZÁLLÁSHELYEK**

10

**KIADHATÓ SZOBÁK SZÁMA\***

2022. január

59 656 db



**LEGNÉPSZERŰBB SZÁLLÁSTÍPUS\***

A vendégéjszakák

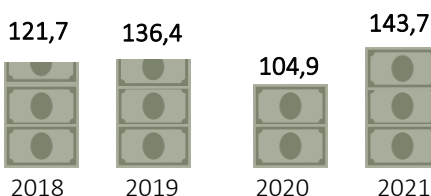
81,7%-át a

szállodák adták (2021. IV. negyedév)



**BRUTTÓ ÁRBEVÉTEL\***

IV. negyedév, milliárd forint



**VENDÉGLÁTÓHELYEK**

11

**EGYSÉGEK SZÁMA**

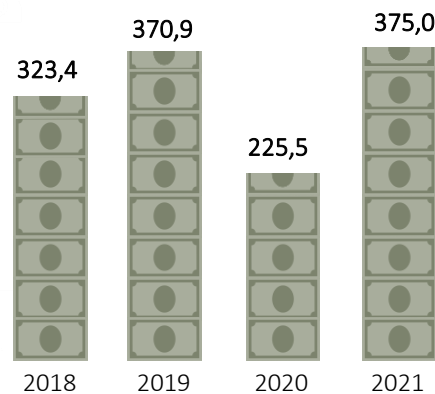
2021. június

49 059 db



**ELADÁSI FORGALOM<sup>m</sup>**

IV. negyedév, milliárd forint



m: kereskedelmi szálláshelyek vendéglátó forgalmával

**FORRÁSOK** > 1,2 > KSH: [21.2.1.3.](#), [21.2.1.20.](#), KSH Gyorstájékoztató, Bruttó hazai termék, 2021. IV. negyedév (második becslés), [2022. március 2.](#) | 3 > KSH: [3.2.1.3.](#) | 4 > KSH: [20.2.1.17.](#) | 5, 6, 7 > KSH: [17.2.1.1.](#), [17.2.1.17.](#), [17.2.1.20.](#) | 9 > KSH, Tájékoztatósi adatbázis: Turisztikai kereslet-Határátkelők személyforgalma, [27.2.2.2.](#) | 10 > KSH: [27.2.1.13.](#), [27.2.1.15.](#), [27.2.1.18.](#) | 11 > KSH: [27.2.1.22.](#); [21.2.1.23.](#)