

20¹⁴₁₈²²
évek

A magnifying glass with a wooden handle is positioned over a line graph. The graph shows a blue line with several peaks and troughs. The y-axis has numerical labels: 5, 10, and 15. The background is a light, neutral color.

ÖSSZEHASONLÍTÓ STATISZTIKAI ADATOK

ORSZÁGGYŰLÉS HIVATALA, 2022

Készült a Tájékoztatási és Iromány-nyilvántartó Főosztály Tájékoztatási Osztályán,
az Informatikai Belső Fejlesztési és Ügyfélszolgálati Főosztály Belső Fejlesztői
Csoportjának közreműködésével

Előző ciklusok hasonló időszakában figyelembe vett ülésnapok kezdő és végdátumai:

- 2014.05.06-2014.12.23.

- 2018.05.08- 2018.12.13.

- 2022.05.02-2022.12.07.

A statisztikai táblák adattartalmainak értelmezésekor a következőket kell figyelembe venni:

2014-2018-as ciklusban öt, a 2018-2022-es ciklusban hét, 2022-től pedig kilenc frakció képviseli a választói akaratot.

Fontosabb Házsabály-módosítások:

- a frakcióalakítási szabályok lényegesen módosultak: nem egyesülhet két vagy több frakció, illetve nem lehet átnevezni sem a frakciókat.
- tárgysorozatba-vételi vitákat nem a plénum előtt, hanem a bizottságban folytatják le.

Felelős kiadó: Törvényhozási Igazgatóság

email: ktk@parlament.hu

tel.: +36 1 441-6481

Internet: www.parlament.hu

Utolsó módosítás: 2022. december 19.

Tartalomjegyzék

oldal

Főbb adatok az Országgyűlés tevékenységéről	1
Parlamenti legek	2
A képviselők korcsoport szerinti megoszlása	3
A nemek képviselők közötti aránya	4
Az országgyűlési ülések és ülésnapok száma	5
A tárgyalási idő és ülésidő alakulása	6
Felszólalások száma	7
Benyújtott képviselői módosító indítványok száma törvényenként	8
Az összegző módosító javaslatok eredeti benyújtók szerinti pontjainak száma és aránya	9
Az Országgyűlés döntéseinek száma	10
A benyújtott törvény- és határozati javaslatok száma	11
Az elfogadott törvények és határozatok száma	12
A különleges eljárásokban tárgyalt törvényjavaslatokról	13
A benyújtás és az elfogadás között eltelt napok száma	14
A benyújtott és az elhangzott interpellációk száma	15
A benyújtott és az elhangzott szóbeli kérdések száma	16
A benyújtott és a megválaszolt írásbeli kérdések száma	17
A benyújtott és az elhangzott azonnali kérdések száma	18
A napirenden kívüli felszólalások száma	19
A szavazások száma a szavazások tárgya szerint	20
A mentelmi ügyek száma	21
A bizottságok üléseinek száma és időtartama	22
A bizottságok által megtartott ülések száma (grafikon)	23

Főbb adatok az Országgyűlés tevékenységéről

	száma	2014	2018	2022
Benyújtott törvényjavaslatok		183	215	141
Elfogadott törvények		97	137	82
- nemzetközi		25	47	18
- új törvény		20	22	20
- törvénymódosítás		52	67	44
Benyújtott határozati javaslatok		75	82	135
Elfogadott országgyűlési határozatok		25	17	29
Személyi döntések		17	17	26
Politikai nyilatkozatok		0	0	2
Politikai viták		2	1	1
<hr/>				
Interpellációk száma				
- benyújtott		215	181	160
- elhangzott		118	132	120
Szóbeli kérdések száma				
- benyújtott		158	188	174
- elhangzott		127	157	138
Azonnali kérdések száma				
- benyújtott		197	249	204
- elhangzott		157	161	136
Írásbeli kérdések száma				
- benyújtott		1546	3068	1442
- megválaszolt		1426	2940	1289
<hr/>				
Ülések		26	17	18
Ülésnapok		43	51	45
Plenáris ülésidő (óra:perc)		369:26	371:22	372:37
Plenáris tárgyalási idő (óra:perc)		355:23	365:02	342:50
Bizottsági ülésidő (óra:perc)		357:11	276:02	224:14
Napirend előtti felszólalások		165	228	287
Napirend utáni felszólalások		170	208	160
Szavazások		597	705	680

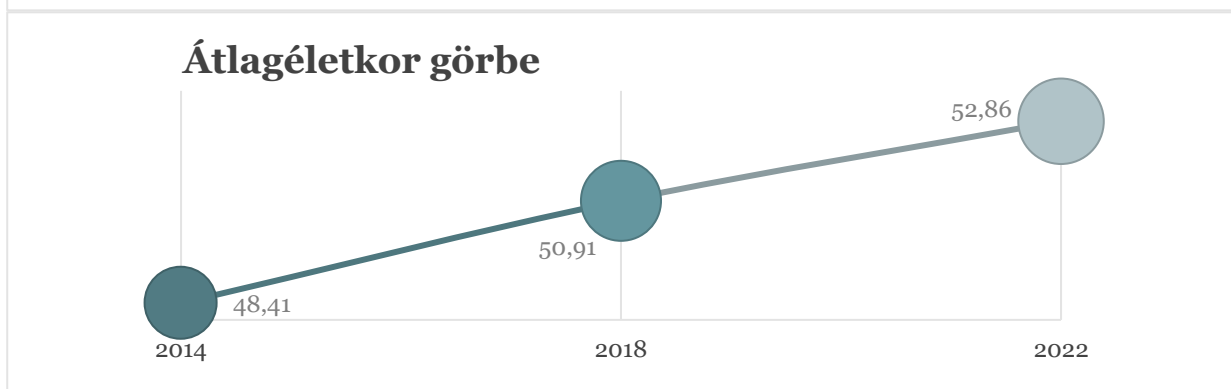
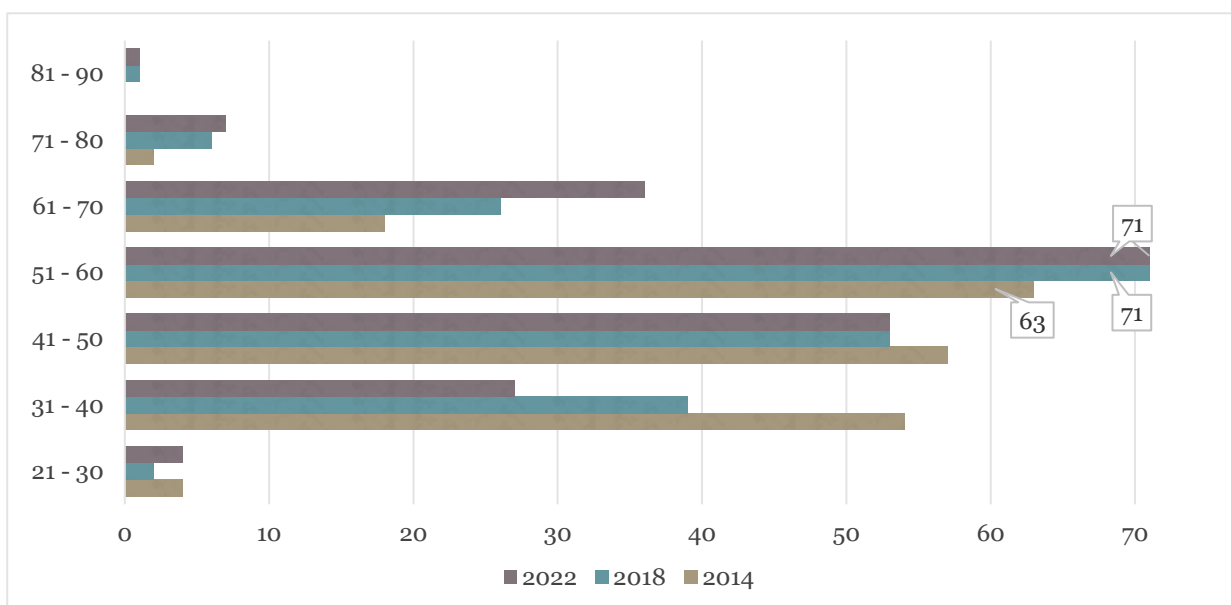
Parlamenti legek 2022



A képviselők korcsoport szerinti megoszlása

Korcsoport	2014	2018	2022
21 - 30	4	2	4
31 - 40	54	39	27
41 - 50	57	53	53
51 - 60	63	71	71
61 - 70	18	26	36
71 - 80	2	6	7
81 - 90	0	1	1
Átlagéletkor	48,41	50,91	52,86

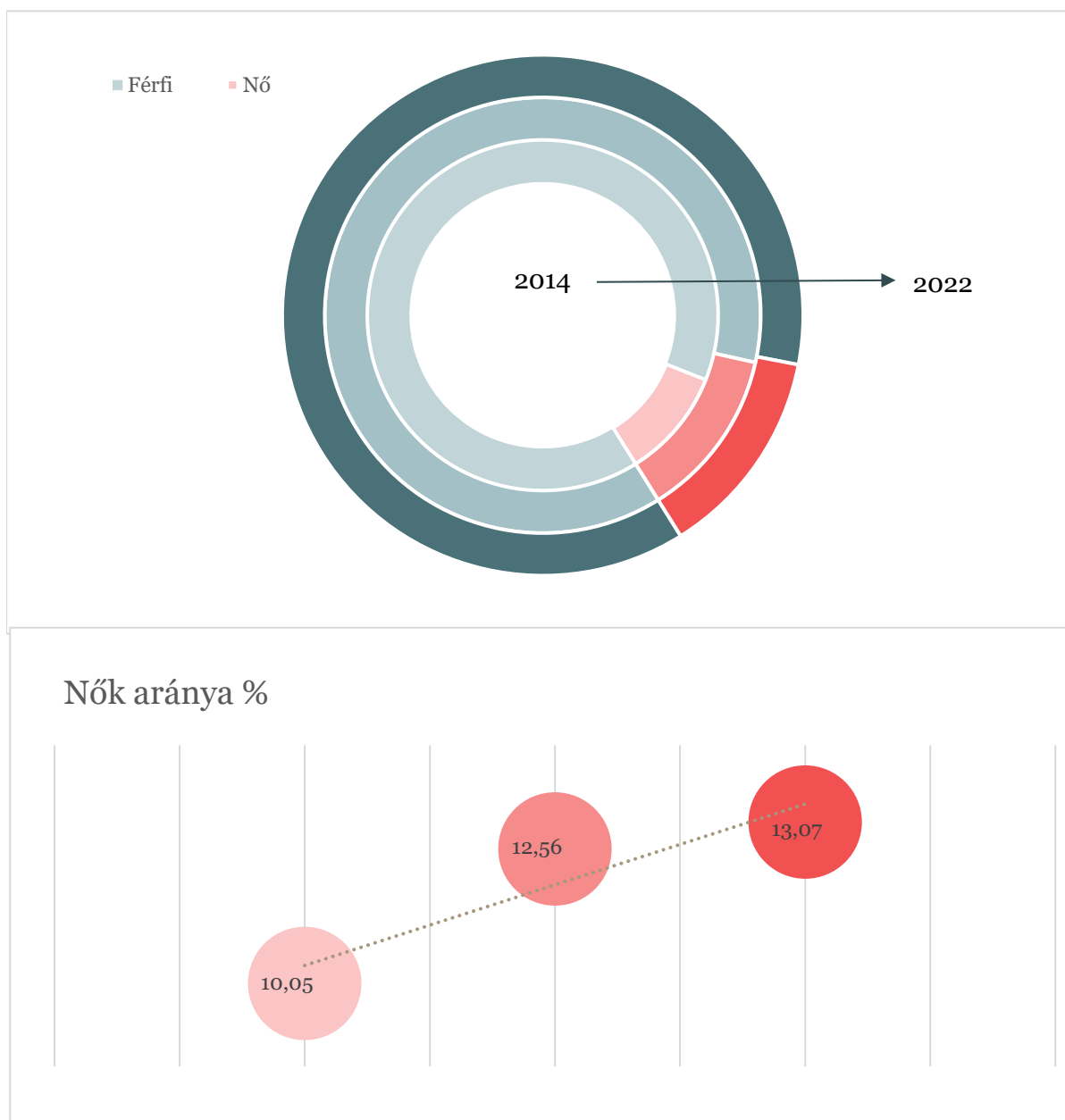
A táblázat adatainak időpontja az időszak utolsó ülésnapja.



A nemek képviselők közötti aránya

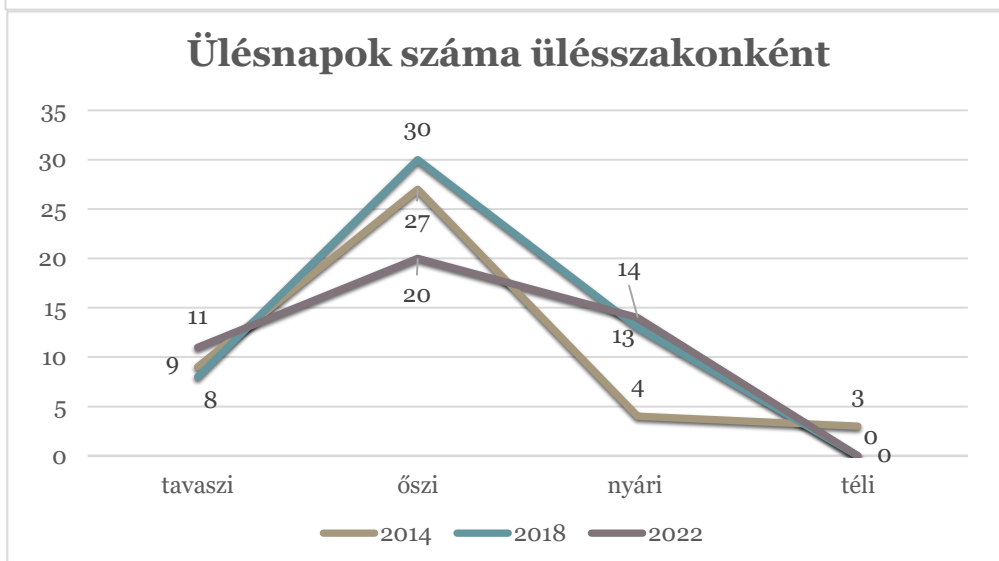
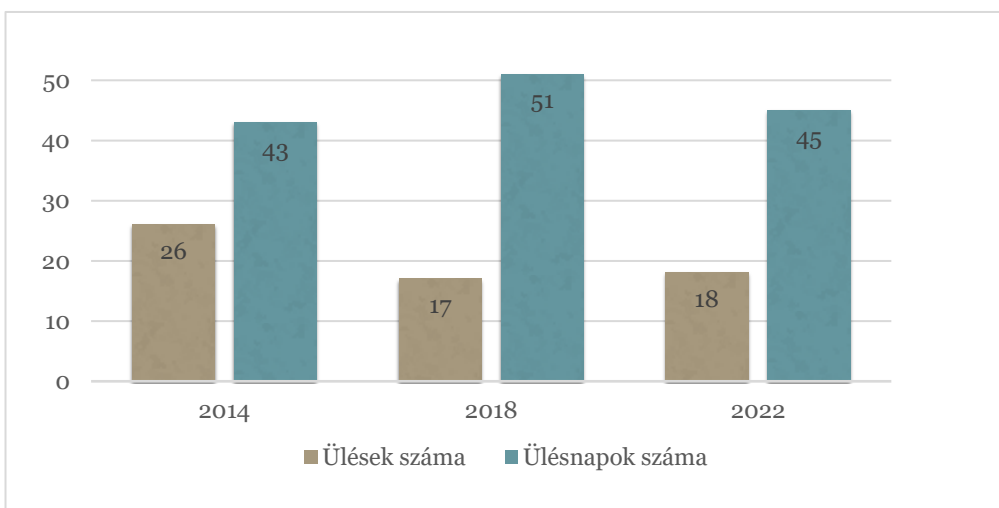
Év	Férfi	Férfiak aránya %	Nő	Nők aránya %
2014	178	89,45	20	10,05
2018	173	86,93	25	12,56
2022	173	86,93	26	13,07

A táblázat adatainak időpontja az adott időszak utolsó ülésnapja.



A plenáris ülések és ülésnapok alakulása

Év	ülés	ülésnap	egy ülésre jutó ülésnapok száma
2014	26	43	1,65
2018	17	51	3,00
2022	18	45	2,50

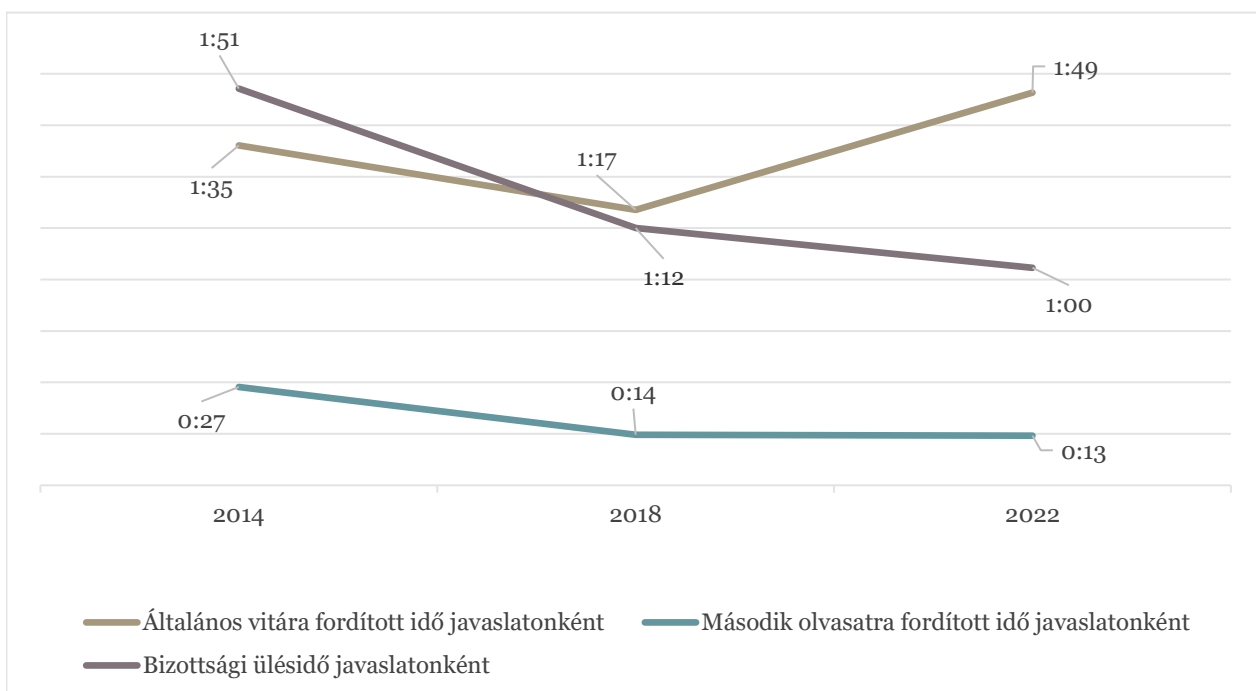


A tárgyalási idő és ülésidő alakulása

(66:pp)

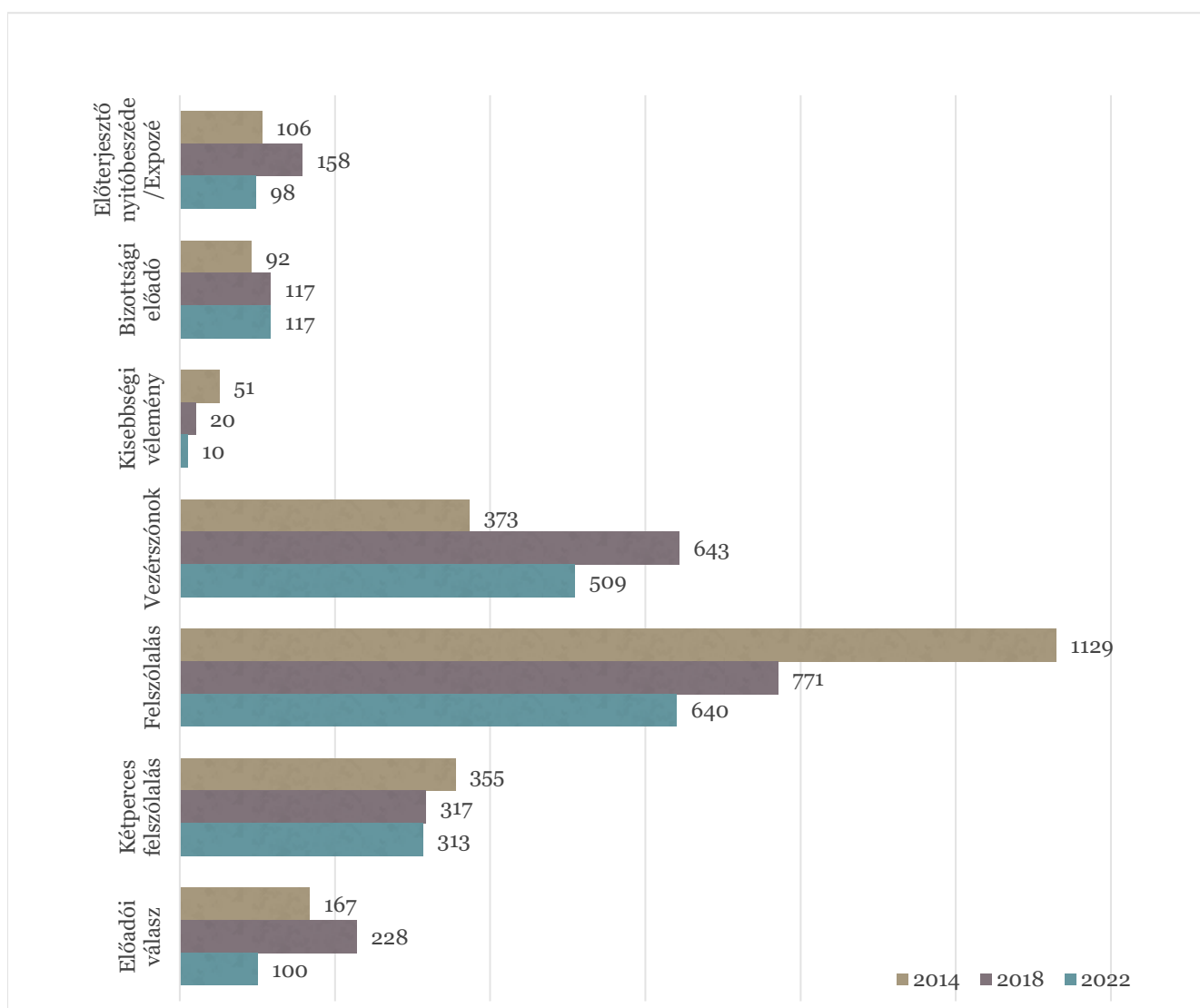
Megnevezés	2014	2018	2022
Plenáris ülésidő	369:26	371:22	372:37
Plenáris tárgyalási idő*	355:23	365:02	342:50
<i>Általános vitára fordított idő javaslatonként</i>	1:35	1:17	1:49
<i>Második olvasatra fordított idő javaslatonként (plenáris ülés keretében)</i>	0:27	0:14	0:13
Bizottsági ülésidő	357:11	276:02	224:14
<i>Ülésidő bizottságonként</i>	22:19	17:15	14:00
<i>Bizottsági ülésidő megtárgyalt javaslatonként (törvény- és határozati javaslat)</i>	1:51	1:12	1:00

* A tárgyalási idő nem tartalmazza a ülésidő alatt elrendelt szünetek idejét.



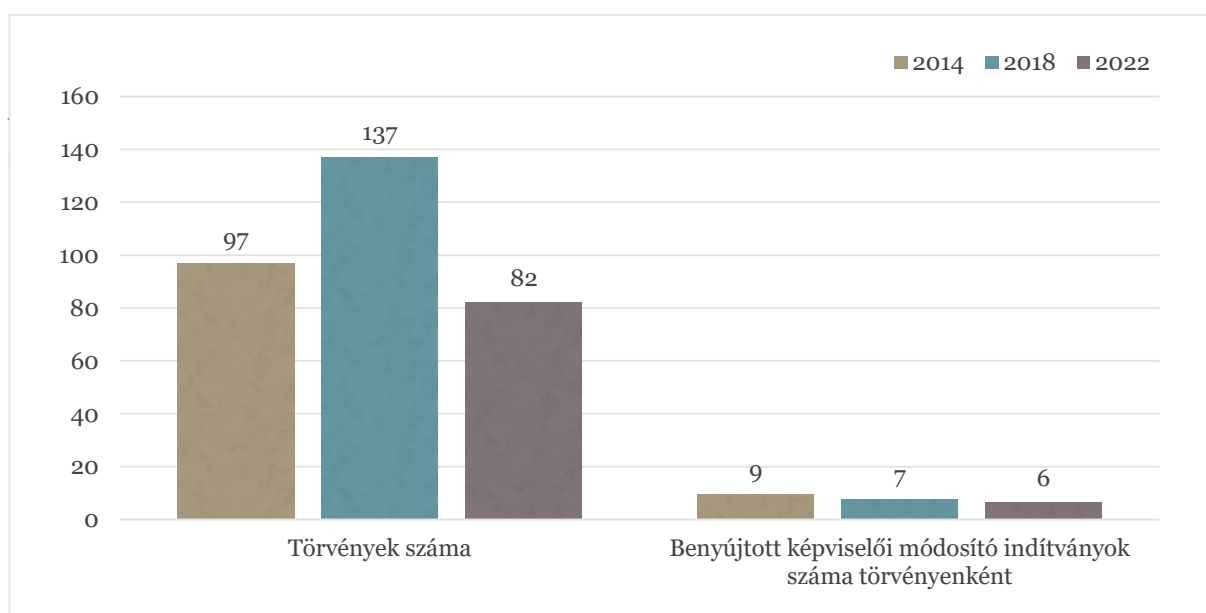
Felzólalások száma

Napirendi ponthoz történő felzólalás típusa	2014	2018	2022	Változás 2014/2022	Változás 2018/2022
Előterjesztő nyitóbeszède /Expozé	106	158	98	-8%	-38%
Bizottsági előadó	92	117	117	27%	0%
Kisebbségi vélemény	51	20	10	-80%	-50%
Vezérszónok	373	643	509	36%	-21%
Felzólalás	1129	771	640	-43%	-17%
Kétperces felzólalás	355	317	313	-12%	-1%
Előadói válasz	167	228	100	-40%	-56%



Benyújtott képviselői módosító indítványok száma törvényenként

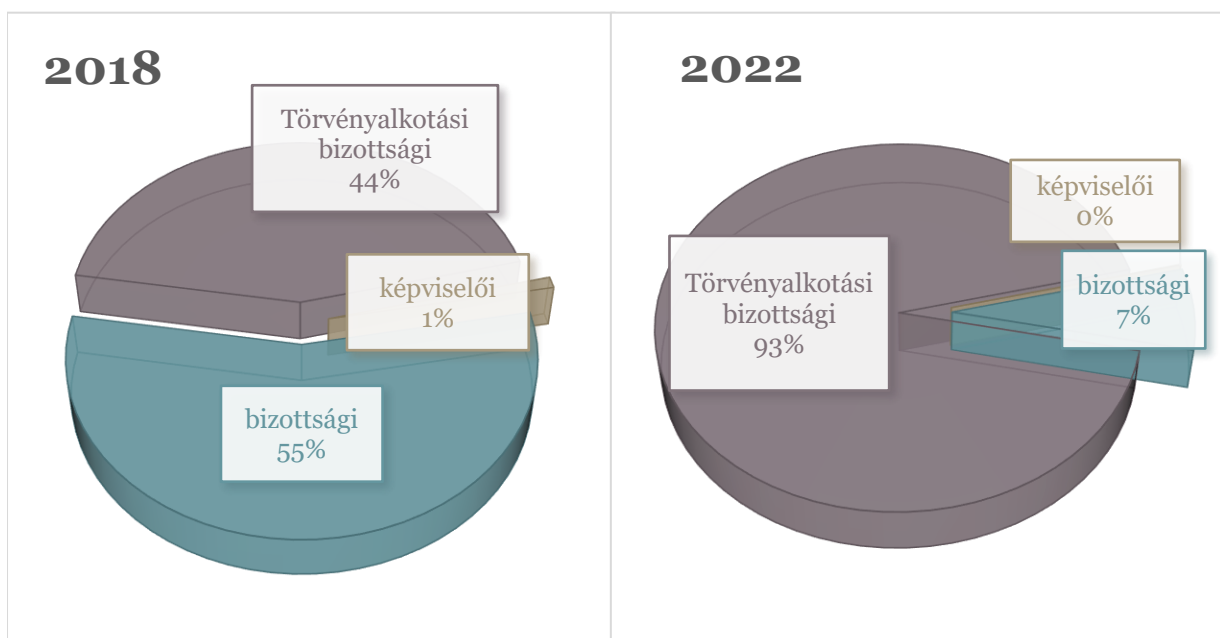
Megnevezés	2014	2018	2022
Törvények száma	97	137	82
Tárgyalt törvényekhez benyújtott képviselői módosító indítványok száma	906	1022	522
Benyújtott képviselői módosító indítványok száma törvényenként (átlagosan)	9	7	6



Az összegző módosító javaslatok pontjainak száma és aránya eredeti benyújtók szerint

Év	2018		2022	
	száma	aránya %	száma	aránya %
Eredeti benyújtón alapuló pontok típusa				
Képviselői	21	1%	1	0%
Tárgyaló bizottsági	1191	55%	160	7%
Törvényalkotási bizottsági	935	44%	2084	93%
Benyújtott módosítók szerinti pontok száma összesen	2147	100%	2245	100%

Összegző módosító javaslat benyújtására a házszabály 2014. május 6-tól ad lehetőséget.



Az Országgyűlés döntéseinek száma*

Döntés típusa	2014	2018	2022	Változás	
				2014/2022	2018/2022
Törvények	97	136	82	-15%	-40%
nemzetközi	25	47	18	-28%	-62%
új	20	22	20	0%	-9%
módosító	52	67	44	-15%	-34%
<i>A Köztársasági elnök által visszaküldött törvények</i>	2	3	2	0%	-33%
OGY határozat**	25	17	29	16%	71%
Személyi döntésre irányuló indítvány***	17	17	26	53%	53%
Politikai nyilatkozat	0	0	2		

* A táblázat tartalmazza a törvény- és határozati javaslatokról, politikai nyilatkozatról, személyi ügyekben történő döntéseket.

** A Magyar Közlönyben nem közléteendő döntések száma nélkül.

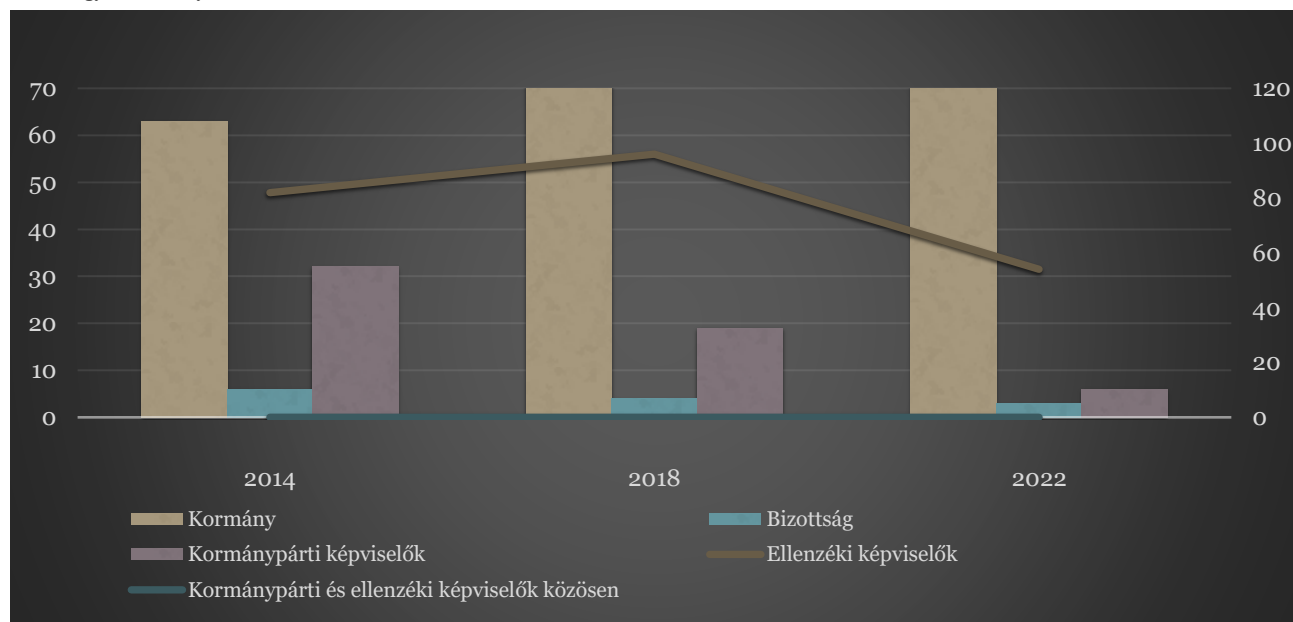
*** 2014. május 6-a előtti időszakban a személyi döntések a határozati javaslatok altípusaként kerültek iktatásra. Egy javaslat akár több személy megválasztására vonatkozó javaslatot is tartalmazhat.

A benyújtott törvény- és határozati javaslatok száma

Indítvány	Benyújtó*	2014	2018	2022	Változás 2014/2022	Változás 2018/2022
Törvény	Kormány	63	96	78	24%	-19%
	Bizottság	6	4	3	-50%	-25%
	Kormánypárti képviselők	32	19	6	-81%	-68%
	Ellenzéki képviselők	82	96	54	-34%	-44%
	Kormánypárti és ellenzéki képviselők közösen	0	0	0		
	Egyéb	0	0	0		
	Összesen	183	215	141	-23%	-34%
Ög.h.a.t.*	Kormány	0	1	3		200%
	Bizottság	25	12	25		108%
	Kormánypárti képviselők	3	4	3	0%	-25%
	Ellenzéki képviselők	39	54	100	156%	85%
	Kormánypárti, ellenzéki és nemzetiségi képviselők, valamint nemzetiségi szószólók közösen	5	2	1	-80%	-50%
	Egyéb	3	9	3	0%	-67%
	Összesen	75	82	135	80%	65%

* A független képviselők által benyújtott indítványok az ellenzéki frakciók képviselőinek adatai között szerepelnek. Amennyiben egy elfogadott indítvány a vizsgált időszak előtt került benyújtásra, úgy az elfogadott indítványok száma meghaladhatja a benyújtottakét.

** A Magyar Közlönyben nem közzéteendő döntések száma nélkül.

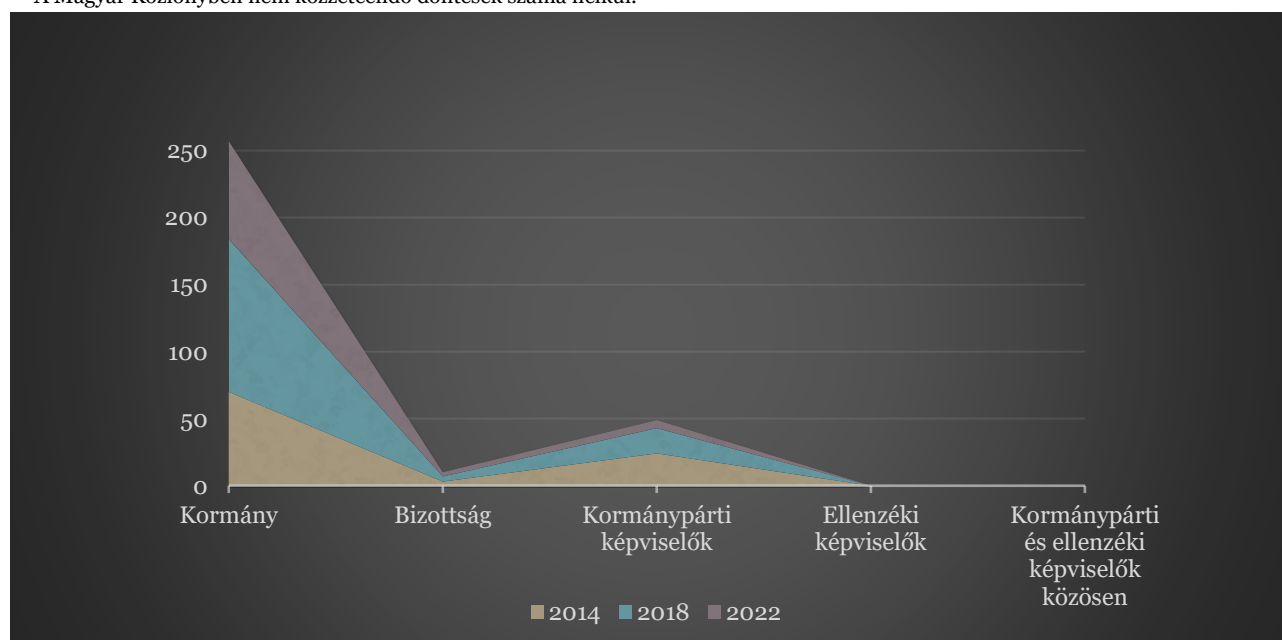


Az elfogadott törvények és határozatok száma

Indítvány	Benyújtó*	2014	2018	2022	Változás 2014/2022	Változás 2018/2022
T ö r v é n y	Kormány	70	114	73	4%	-36%
	Bizottság	3	4	3	0%	-25%
	Kormánypárti képviselők	24	19	6	-75%	-68%
	Ellenzéki képviselők	0	0	0		
	Kormánypárti és ellenzéki képviselők közösen	0	0	0		
	Egyéb	0	0	0		
	Összesen		97	137	82	-15%
O g y . h a t * *	Kormány	0	2	3		50%
	Bizottság	18	8	20	11%	150%
	Kormánypárti képviselők	2	4	3	50%	-25%
	Ellenzéki képviselők	0	0	0		
	Kormánypárti, ellenzéki és nemzetiségi képviselők, valamint nemzetiségi szöszölók közösen	2	2	1	-50%	-50%
	Egyéb	3	1	2	-33%	100%
	Összesen		25	17	29	16%

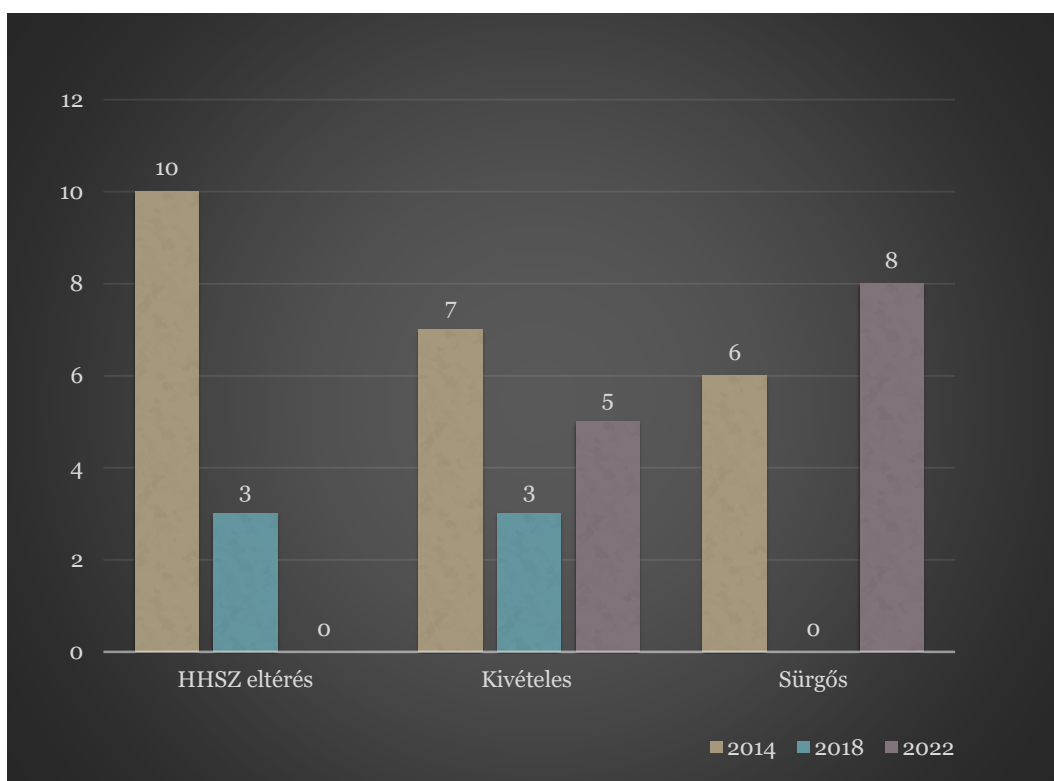
* A független képviselők által benyújtott indítványok az ellenzéki frakciók képviselőinek adatai között szerepelnek. Amennyiben egy elfogadott indítvány a vizsgált időszak előtt került benyújtásra, úgy az elfogadott indítványok száma meghaladhatja a benyújtottakét.

** A Magyar Közlönyben nem közzéteendő döntések száma nélkül.

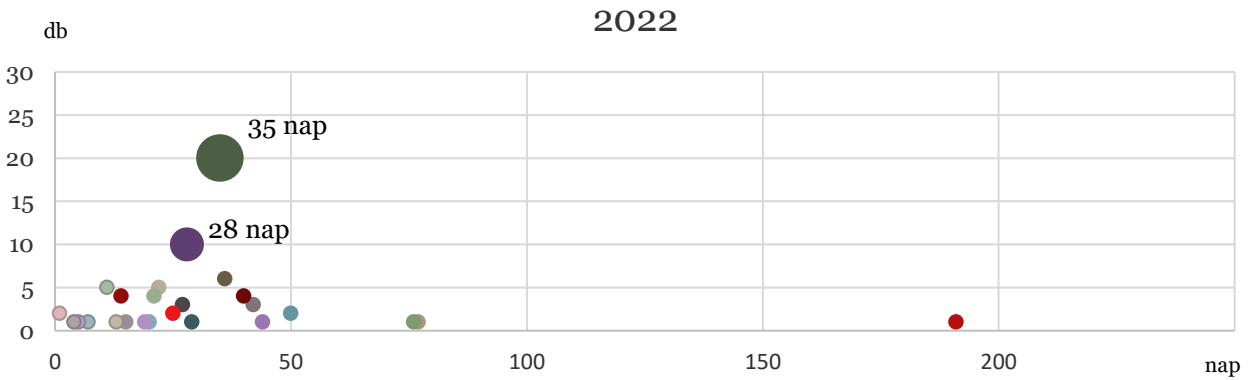
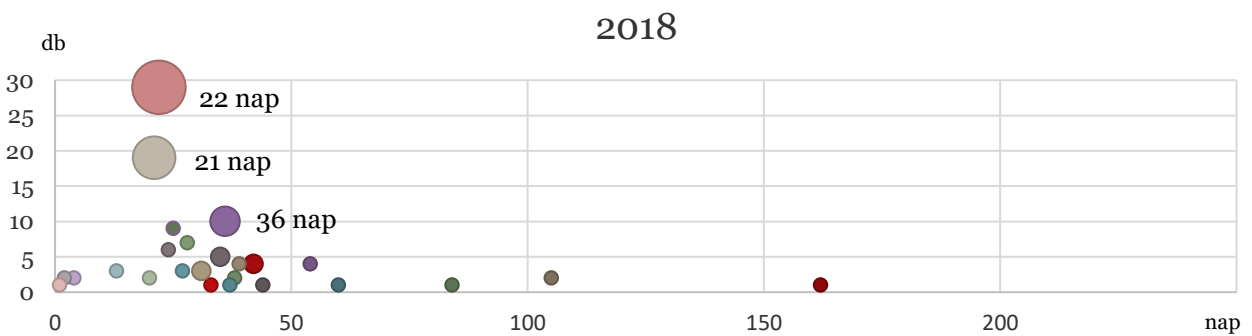
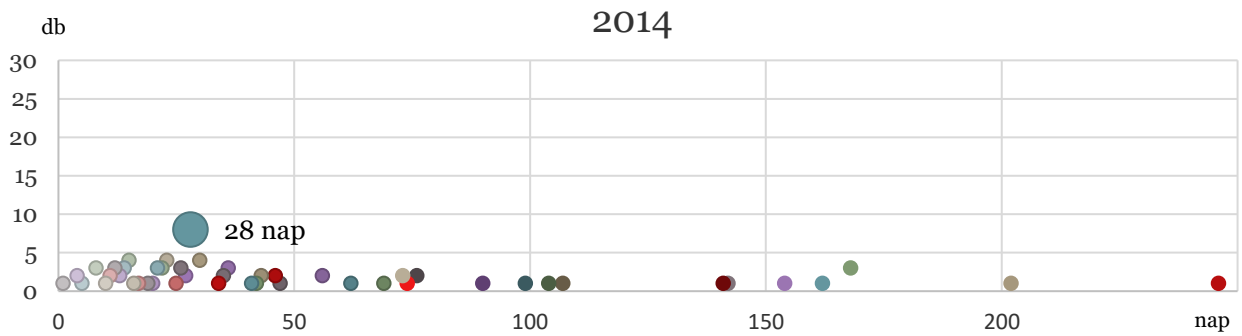


A különleges eljárásban tárgyalt törvényjavaslatokról

Tárgyalási mód	2014	2018	2022
HHSZ eltérés	10	3	0
Kivételes	7	3	5
Sürgős	6	0	8
Összesen	23	6	13



A benyújtás és az elfogadás között eltelt napok száma



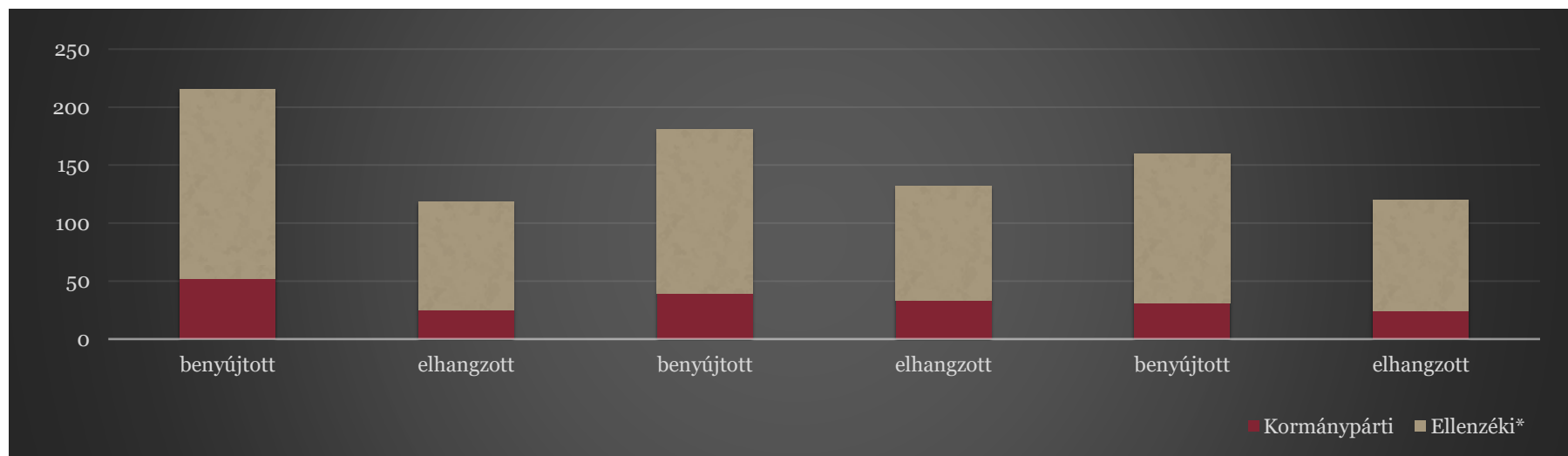
A benyújtott és az elhangzott interpellációk száma

Képviselők	2014		2018		2022		Változás 2014/2022		Változás 2018/2022	
	benyújtott	elhangzott	benyújtott	elhangzott	benyújtott	elhangzott	benyújtott	elhangzott	benyújtott	elhangzott
Kormánypárti	52	25	39	33	31	24	-40%	-4%	-21%	-27%
Ellenzéki*	163	93	142	99	129	96	-21%	3%	-9%	-3%
Összesen**	215	118	181	132	160	120	-26%	2%	-12%	-9%

* A független képviselők által benyújtott interpellációk az ellenzéki frakciók adatai között szerepelnek.

** Amennyiben egy interpellációt több képviselőcsoport tagjai nyújtottak be, az mindegyik képviselőcsoportnál megjelenik, az összesen sorban azonban csak egyként vesszük figyelembe. A nemzetiségi képviselő interpellációit az összesen sorban vesszük figyelembe.

A benyújtás dátumától függetlenül a vizsgált időszakban benyújtottnak tekintjük azokat az indítványokat, melyek állapota: "benyújtva", azaz elhangzására a tárgyidőszakban sor kerülhet.

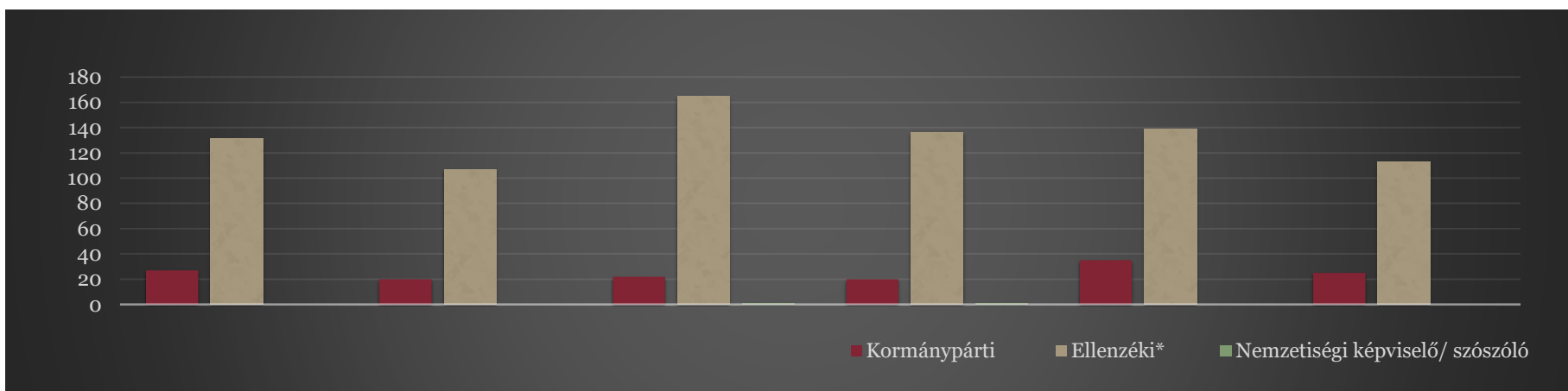


A benyújtott és az elhangzott szóbeli kérdések száma

Képviselők	2014		2018		2022		Változás 2014/2022		Változás 2018/2022	
	benyújtott	elhangzott	benyújtott	elhangzott	benyújtott	elhangzott	benyújtott	elhangzott	benyújtott	elhangzott
Kormánypárti	27	20	22	20	35	25	30%	25%	59%	25%
Ellenzéki*	131	107	165	136	139	113	6%	6%	-16%	-17%
Nemzetiségi képviselő/ szószóló	0	0	1	1	0	0				
Összesen	158	127	188	157	174	138	10%	9%	-7%	-12%

* A független képviselők által benyújtott kérdések az ellenzéki frakciók adatai között szerepelnek.

A benyújtás dátumától függetlenül a vizsgált időszakban benyújtottnak tekintjük azokat az indítványokat, melyek állapota: "benyújtva", azaz elhangzására a tárgydőszakban sor kerülhet.



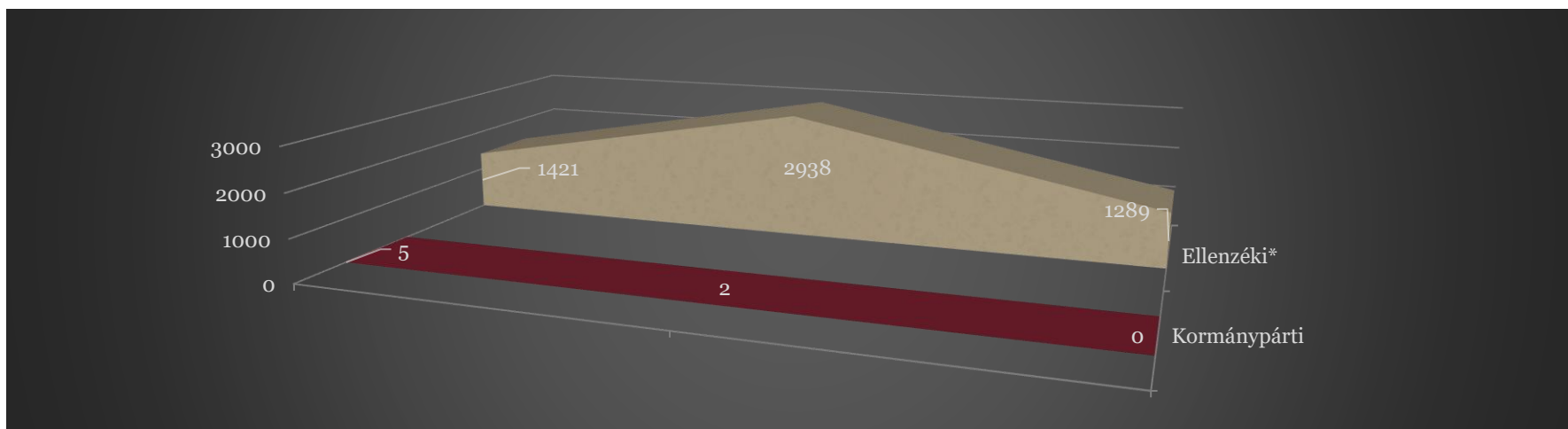
A benyújtott és a megválaszolt írásbeli kérdések száma

Képviselők	2014		2018		2022		Változás 2014/2022		Változás 2018/2022	
	benyújtott	megválaszolt	benyújtott	megválaszolt	benyújtott	megválaszolt	benyújtott	megválaszolt	benyújtott	megválaszolt
Kormánypárti	5	5	2	2	0	0	-100%			
Ellenzéki*	1541	1421	3066	2938	1442	1289	-6%	-9%	-53%	-56%
Összesen**	1546	1426	3068	2940	1442	1289	-7%	-10%	-53%	-56%

* A független képviselők által benyújtott kérdések az ellenzéki frakciók adatai között szerepelnek.

**Amennyiben egy írásbeli kérdést több képviselőcsoport tagjai nyújtottak be, az mindegyik képviselőcsoportnál megjelenik, az összesen sorban azonban csak egyként vesszük figyelembe. A nemzetiségi képviselő kérdéseit az összesen sorban vesszük figyelembe.

A benyújtás dátumától függetlenül a vizsgált időszakban benyújtottnak tekintjük azokat az indítványokat, melyek állapota: "írásos válaszra vár", azaz megválaszolására a tárgyidőszakban sor kerülhet.

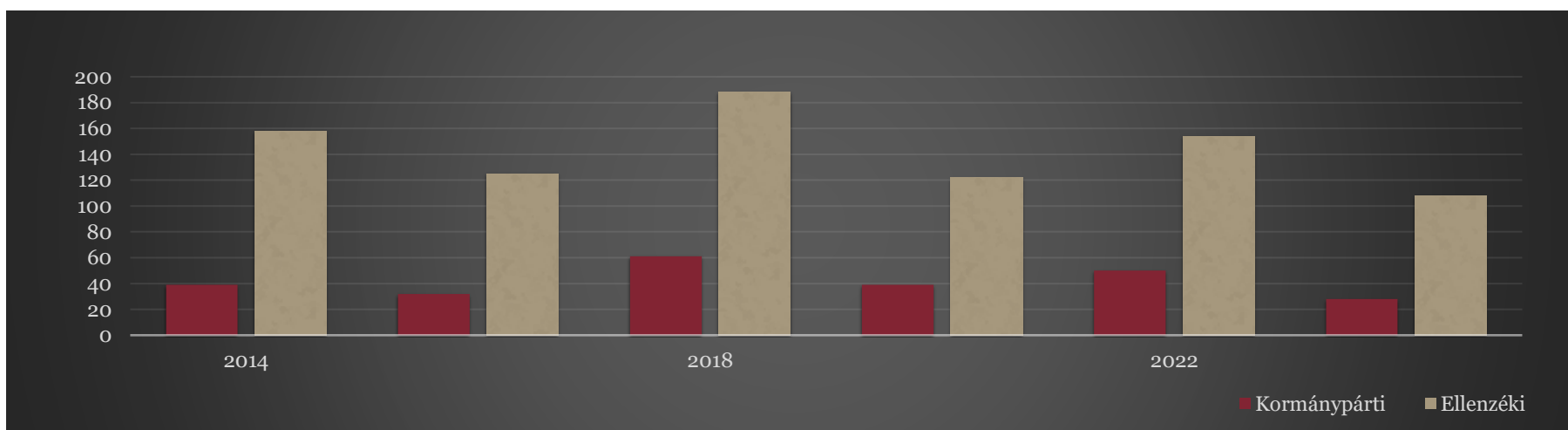


A benyújtott és az elhangzott azonnali kérdések száma

Képviselők	2014		2018		2022		Változás 2014/2022		Változás 2018/2022	
	benyújtott	elhangzott	benyújtott	elhangzott	benyújtott	elhangzott	benyújtott	elhangzott	benyújtott	elhangzott
Kormánypárti	39	32	61	39	50	28	28%	-13%	-18%	-28%
Ellenzéki	158	125	188	122	154	108	-3%	-14%	-18%	-11%
Összesen*	197	157	249	161	204	136	4%	-13%	-18%	-16%

*Amennyiben egy azonnali kérdést több képviselőcsoport tagjai nyújtottak be, az mindegyik képviselőcsoportnál megjelenik, az összesen sorban azonban csak egyként vesszük figyelembe. A nemzetiségi, illetve a független képviselő kérdéseit az összesen sorban vesszük figyelembe.

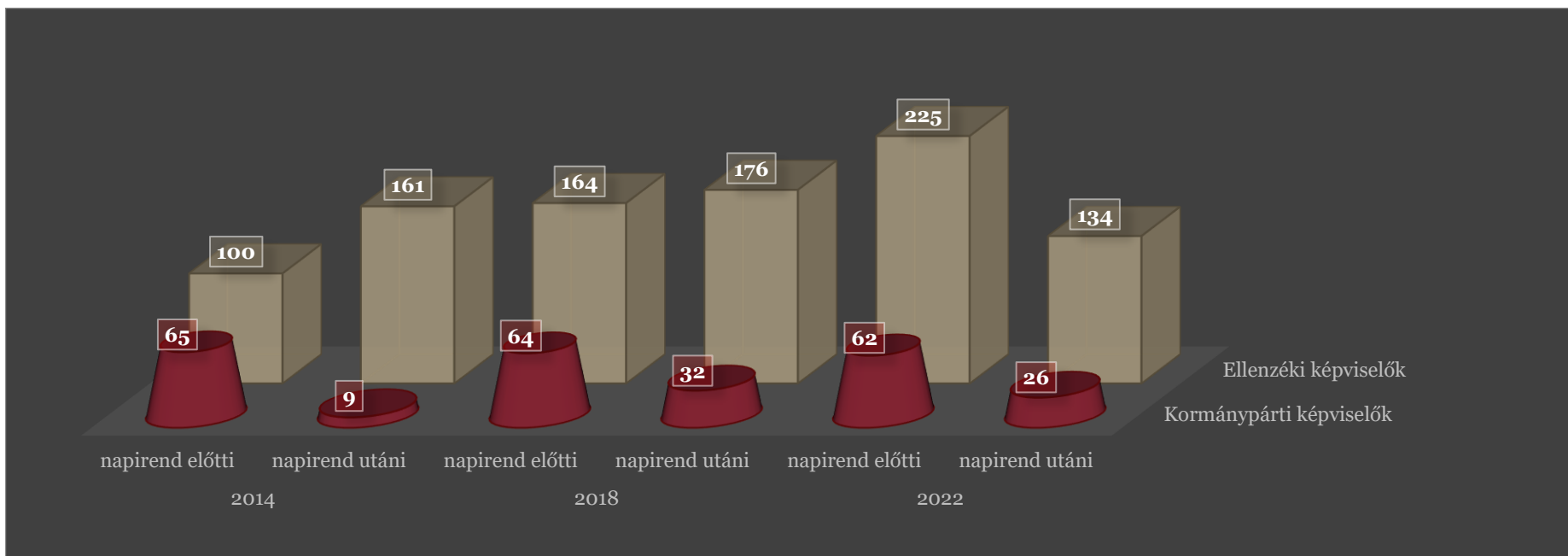
A benyújtás dátumától függetlenül a vizsgált időszakban benyújtottnak tekintjük azokat az indítványokat, melyek állapota: "benyújtva", azaz elhangzására a tárgyidőszakban sor kerülhet.



A napirenden kívüli felszólalások száma

Képviselők	2014		2018		2022		Változás 2014/2022		Változás 2018/2022	
	napirend előtti	napirend utáni	napirend előtti	napirend utáni	napirend előtti	napirend utáni	napirend előtti	napirend utáni	napirend előtti	napirend utáni
Kormánypárti	65	9	64	32	62	26	-5%	189%	-3%	-19%
Ellenzéki *	100	161	164	176	225	134	125%	-17%	37%	-24%
Összesen	165	170	228	208	287	160	74%	-6%	26%	-23%

* A független képviselők napirend utáni felszólalásai az ellenzéki frakciók adatai között szerepelnek.

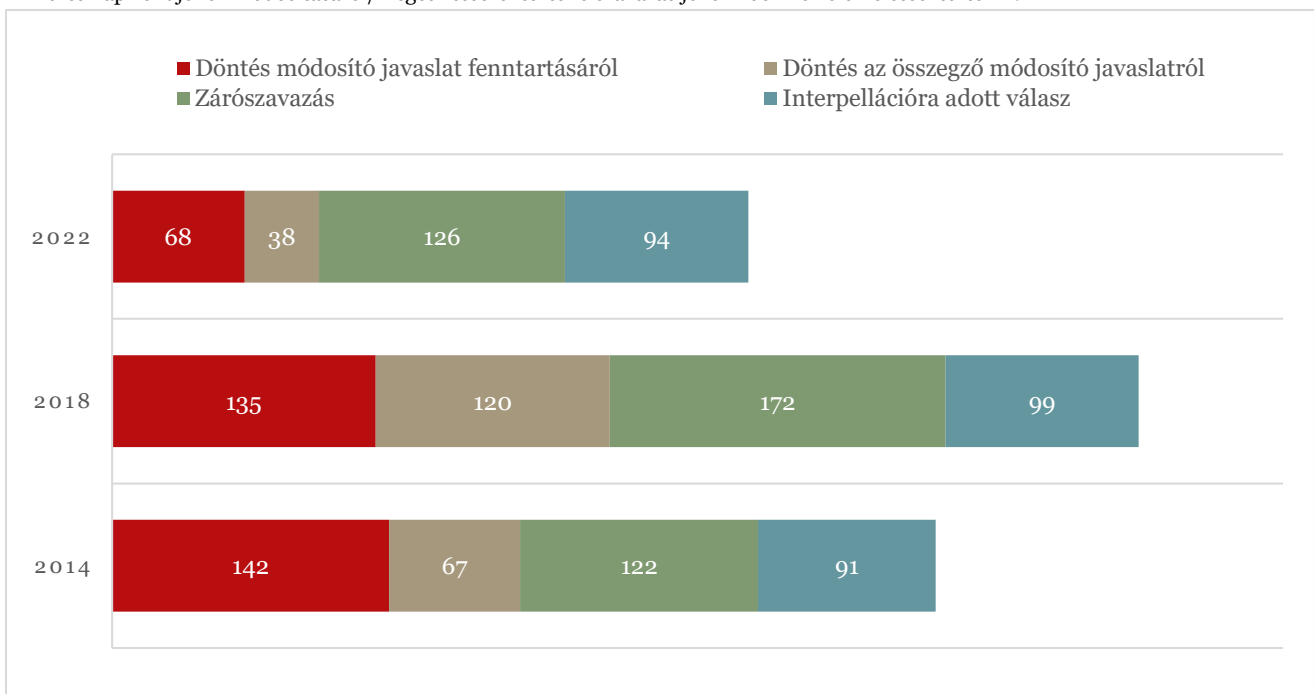


A szavazások száma a szavazások tárgya szerint

Tárgya	2014	2018	2022	Változás 2014/2022	Változás 2018/2022
Mandátum igazolás	7	5	3	-57%	-40%
A képviselői jogok gyakorlásának felfüggesztése	0	0	1		
A képviselő tiszteletdíjának csökkentése	0	0	1		
Kivételes tárgyalás	7	3	7	0%	133%
Sürgős tárgyalás	7	0	8	14%	
Időkeretben történő tárgyalás	4	4	2	-50%	-50%
Határozati házsabályi rendelkezésektől való eltérés	17	10	3	-82%	-70%
Döntés módosító javaslat fenntartásáról	142	135	68	-52%	-50%
Döntés az összegző módosító javaslatról	67	120	38	-43%	-68%
Zárószavazás	122	172	126	3%	-27%
Mentelmi ügy	9	4	15	67%	275%
Személyi döntés	35	36	66	89%	83%
Interpellációra adott válasz	91	99	94	3%	-5%
Egyéb	89	117	248	179%	112%
Összesen	597	705	680	14%	-4%

A titkos és név szerinti szavazásokkal együtt, de a kézi szavazások nélkül.

*Az ülés napirendjének módosításáról/kiegészítéséről történő szavazás jellemzően kézfelemeléssel történik.



A mentelmi ügyek száma*

Megnevezés	2014		2018		2022	
	fenntartva	felfüggesztve	fenntartva	felfüggesztve	fenntartva	felfüggesztve
Magánvádas	8	0	2	0	5	6
- rágalmazás vétség	8		2		5	6
Pótmagánvádas	0	0	0	0	0	0
Közzvádas	0	1	0	2	0	4
-garázdaság vétség rongálás vétség						1
- hamis magánokirat felhasználása vétség						1
- hivatalos személy elleni erőszak büntett						1
-hivatalos személy által elkövetett vesztegetés büntett		1				
- ittas állapotban elkövetett járművezetés vétség				1		
- különösen jelentős vagyoni hátrányt okozó költségvetési csalás, vesztegetés, vesztegetés elfogadása, hivatali vesztegetés büntett, hamis magánokirat felhasználása vétség				1		
- választás rendje elleni büntett						1
Szabálysértés	0	0	0	0	0	0
Összesen	8	1	2	2	5	10

* A visszavont ügyek nélkül.

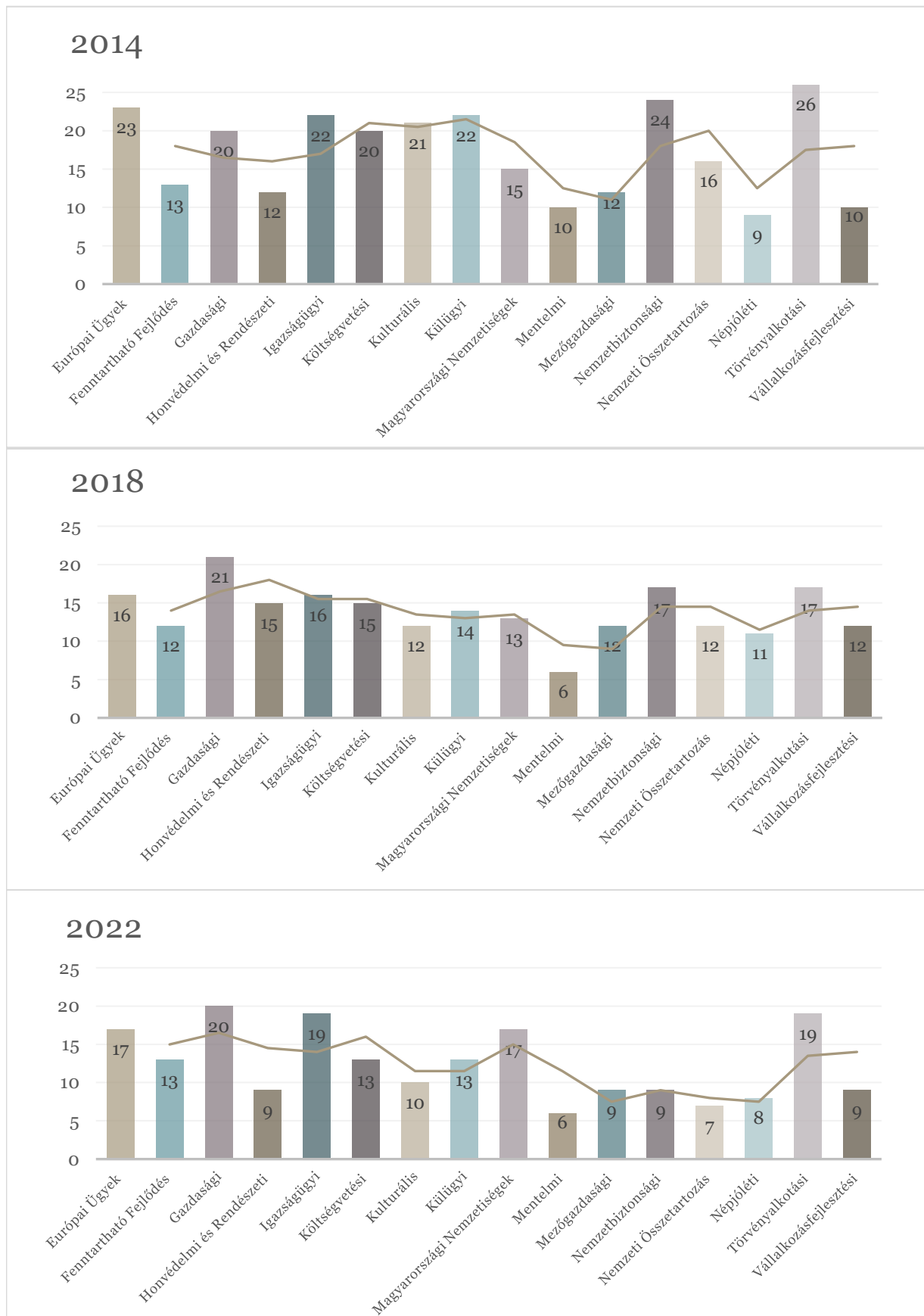
Adatbázis frissítés alapján javítva 2023. szeptember 29-én.

A bizottságok üléseinek száma és időtartama

Ssz	Bizottságok	2014		2018		2022		Változás 2014/2022		Változás 2018/2022	
		száma	időtartama	száma	időtartama	száma	időtartama	száma	időtartama	száma	időtartama
1	Európai Ügyek Bizottsága	23	27:49	16	23:17	17	19:54	-26%	-28%	6%	-15%
2	Fenntartható Fejlődés Bizottság	13	13:23	12	13:06	13	17:58	0%	34%	8%	37%
3	Gazdasági Bizottság	20	14:00	21	19:12	20	30:49	0%	120%	-5%	61%
4	Honvédelmi és Rendészeti Bizottság	12	14:12	15	30:52	9	9:36	-25%	-32%	-40%	-69%
5	Igazságügyi Bizottság	22	23:10	16	25:40	19	20:41	-14%	-11%	19%	-19%
6	Költségvetési Bizottság	20	14:26	15	20:36	13	13:57	-35%	-3%	-13%	-32%
7	Kulturális Bizottság	21	19:51	12	15:35	10	8:00	-52%	-60%	-17%	-49%
8	Külgügyi Bizottság	22	49:25	14	17:40	13	17:51	-41%	-64%	-7%	1%
9	Magyarországi Nemzetiségek Bizottsága	15	28:53	13	13:59	17	13:59	13%	-52%	31%	0%
10	Mentelmi Bizottság	10	5:43	6	1:04	6	2:37	-40%	-54%	0%	145%
11	Mezőgazdasági Bizottság	12	21:18	12	13:36	9	7:53	-25%	-63%	-25%	-42%
12	Nemzetbiztonsági Bizottság	24	43:04	17	26:18	9	14:38	-63%	-66%	-47%	-44%
13	Nemzeti Összetartozás Bizottság	16	28:50	12	15:27	7	6:13	-56%	-78%	-42%	-60%
14	Népjóléti Bizottság	9	7:44	11	11:44	8	13:03	-11%	69%	-27%	11%
15	Törvényalkotási Bizottság	26	36:19	17	17:07	19	17:22	-27%	-52%	12%	1%
16	Vállalkozásfejlesztési Bizottság	10	9:04	12	10:49	9	9:43	-10%	7%	-25%	-10%
	Összesen	275	357:11	221	276:02	198	224:14	-28%	-37%	-10%	-19%

Az eseti és vizsgálóbizottságok nélkül.

A bizottságok által megtartott ülések száma



A decorative horizontal band featuring a repeating floral and geometric pattern in shades of green, blue, and gold. The pattern includes stylized leaves, circular motifs, and vine-like elements.

KAPCSOLAT

+36 1 441 6481

Országgyűlés Hivatala

Tájékoztatási és Iromány-nyilvántartó Főosztály

1054 Budapest, Széchenyi rkp. 19.

www.parlament.hu

ktk@parlament.hu

