

20 ¹³
¹⁷
²¹
évek

A magnifying glass with a wooden handle is positioned over a line graph. The graph shows a blue line with several peaks and valleys. The y-axis has numerical labels: 5, 10, and 15. The x-axis has some faint, illegible labels. In the background, a pair of glasses and some papers are visible, suggesting a professional or analytical setting.

ÖSSZEHASONLÍTÓ STATISZTIKAI ADATOK

ORSZÁGGYŰLÉS HIVATALA, 2021

Készült a Tájékoztatási és Iromány-nyilvántartó Főosztály Tájékoztatási Osztályán,
az Informatikai Belső Fejlesztési és Ügyfélszolgálati Főosztály Belső Fejlesztői
Csoportjának közreműködésével

Előző évek hasonló időszakában figyelembe vett ülésnapok kezdő és végdátumai:

- 2013.02.11 - 12.17.

- 2017.02.20 - 12.12.

- 2021.02.01 - 12.31.

A éves statisztikai időszak időintervalluma - naptári időszakot tekintve - adott év január 1-től a fenn megjelölt utolsó ülésnap végdátumáig terjed.

A statisztikai táblák adattartalmainak értelmezésekor a következőket kell figyelembe venni:

- az Országgyűlésről szóló 2012. évi XXXVI. törvény jelentősen bővítette a házelnök (és az ülésvezető elnök) fegyelmi jogkörét;
- a 2014-ben hatályba lépett "új" Hárszabály (az egyes hárszabályi rendelkezésekről szóló 10/2014. OGY határozat) nagymértékben megváltoztatta az eljárási szabályokat, amely további jelentős változásokon ment keresztül 2021-ben is;
- az országgyűlési képviselők száma 2014-ben 386-ról 199-re csökkent;
- a 2010-2014. és 2014-2018-as ciklusokban öt frakció, a 2018-2022-es ciklusban hét frakció képviseli a választói akaratot.

Felelős kiadó: Törvényhozási Igazgatóság

Internet: **www.parlament.hu**

Lezárva: 2022. február 1.

email: ktk@parlament.hu

tel.: +36 1 441-6481

Tartalomjegyzék

	oldal
Főbb adatok az Országgyűlés tevékenységéről	1.
Az országgyűlési ülések és ülésnapok száma	2.
A tárgyalási idő és ülésidő alakulása	3.
Felszólalások száma	4.
A képviselők által benyújtott törvény- és határozati javaslatok tárgysorozatba vétel szerint	5.
Benyújtott képviselői módosító indítványok száma törvényenként	6.
A képviselői módosító javaslatok és a bizottsági módosító javaslatok pontjainak aránya az összegző módosító javaslatokban a pontok eredeti benyújtója szerint	7.
Az Országgyűlés döntéseinek száma	8.
A benyújtott törvény- és határozati javaslatok, valamint az elfogadott törvények és határozatok száma	9.
A benyújtás és az elfogadás között eltelt napok száma az elfogadott törvények tekintetében	10.
A benyújtott és az elhangzott interpellációk száma	11.
A benyújtott és az elhangzott szóbeli kérdések száma	12.
A benyújtott és a megválaszolt írásbeli kérdések száma	13.
A benyújtott és az elhangzott azonnali kérdések száma	14.
A napirenden kívüli felszólalások száma	15.
A szavazások száma a szavazások tárgya szerint	16.
A mentelmi ügyek száma	17.
Az állandó és speciális bizottságok üléseinek száma és időtartama	18.
Az állandó és speciális bizottságok által megtartott ülések száma (grafikon)	19.

Főbb adatok az Országgyűlés tevékenységéről

Megnevezés		2013.	2017.	2021.
		évek		
Benyújtott törvényjavaslatok száma		438	347	236
Elfogadott	Törvények száma	254	208	151
	- ebből nemzetközi	44	59	31
	- új törvény	88	56	70
	- törvénymódosítás	166	152	81
Benyújtott határozati javaslatok száma		220	137	155
Elfogadott országgyűlési határozatok száma		105	24	33
Interpellációk száma				
	- benyújtott	438	728	293
	- elhangzott	267	219	150
Szóbeli kérdések száma				
	- benyújtott	296	575	293
	- elhangzott	229	301	212
Azonnali kérdések száma				
	- benyújtott	365	417	284
	- elhangzott	311	279	219
Írásbeli kérdések száma*				
	- benyújtott	2068	4297	2456
	- megválaszolt	2125	3877	2395
Ülések száma		43	18	18
Ülésnapok száma		88	68	54
Plenáris ülésidő (óra:perc)		795:22	509:14	438:16
Plenáris tárgyalási idő (óra:perc)		777:17	494:16	426:17
Bizottsági ülésidő (óra:perc)		744:24	430:43	298:13
Napirend előtti felszólalások száma		327	238	282
Napirend utáni felszólalások száma		154	157	337
Szavazások száma		2157	846	701

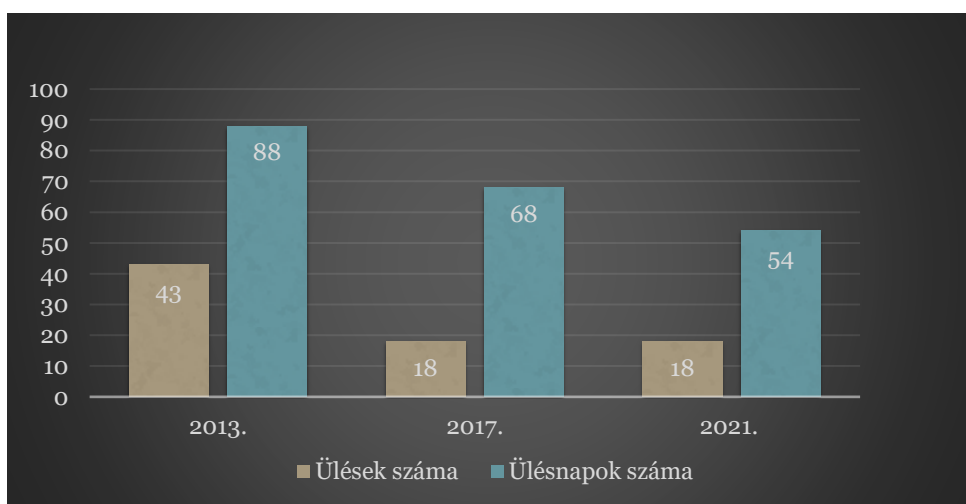
*Amennyiben a vizsgált időszakban több olyan kérdés került megválaszolásra, amelyet tárgyidőszakot megelőzően nyújtottak be, úgy a megválaszolt kérdések száma meghaladhatja a benyújtottakét.

Az országgyűlési ülések és ülésnapok száma

2021.

Időszak	ülés	ülésnap	egy ülésre jutó ülésnapok száma
2013.	43	88	2,05
2017.	18	68	3,78
2021.	18	54	3,00
2021. év a 2013. év %-ában	42%	61%	
2021. év a 2017. év %-ában	100%	79%	

2013-ban kétnapos, 2017-ben négnapos, 2021-ben pedig jellemzően háromnapos üléseket tartott az Országgyűlés. Az ülések számának csökkenése abból adódik, hogy 2013-ban heti, 2017-ben és 2021-ben pedig jellemzően kétheti bontásban került sor plenáris ülésekre, illetve minden harmadik héten nem volt ülés.



A tárgyalási idő és ülésidő alakulása

2021.

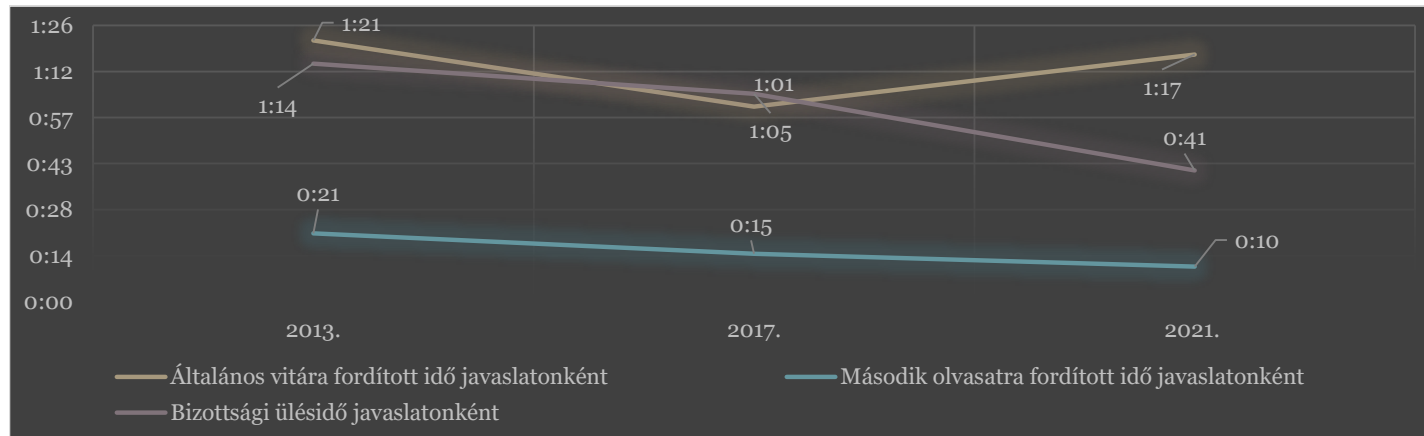
(óra:perc)

Megnevezés	2013.	2017.	2021.	2021. év a 2013. év %-ában	2021. év a 2017. év %-ában
Plenáris ülésidő	795:22	509:14	438:16	55,1	86,1
Plenáris tárgyalási idő*	777:17	494:16	426:17	54,8	86,2
<i>Általános vitára fordított idő javaslatonként</i>	1:21	1:01	1:17	94,6	126,8
<i>Második olvasatra fordított idő javaslatonként (plenáris ülés keretében)**</i>	0:21	0:15	0:10	51,3	73,0
Bizottsági ülésidő	744:24	430:43	298:13	40,1	69,2
<i>Ülésidő bizottságonként</i>	37:13	26:55	18:38	50,1	69,2
<i>Bizottsági ülésidő megtárgyalt javaslatonként (törvény- és határozati javaslat)</i>	1:14	1:05	0:41	55,1	63,1

* A tárgyalási idő nem tartalmazza a ülésidő alatt elrendelt szünetek idejét.

**2014. május 6. előtt a második olvasat alatt részletes vitát értünk, ezt követően a bizottsági jelentések, valamint az összegző módosító javaslat vitáját.

A plenáris ülés- és tárgyalási idő 2013. évhez képest jelentősen csökkent, 2017-hez viszonyítva azonban csak csekély mértékben marad el. Az egyes indítványok általános vitára fordított tárgyalási ideje 2013-hoz viszonyítva hasonló értéket mutat, azonban 2017-hez képest növekedés tapasztalható. A bizottsági ülésidő csökkenése a házszabályi előírások módosulására vezethető vissza.

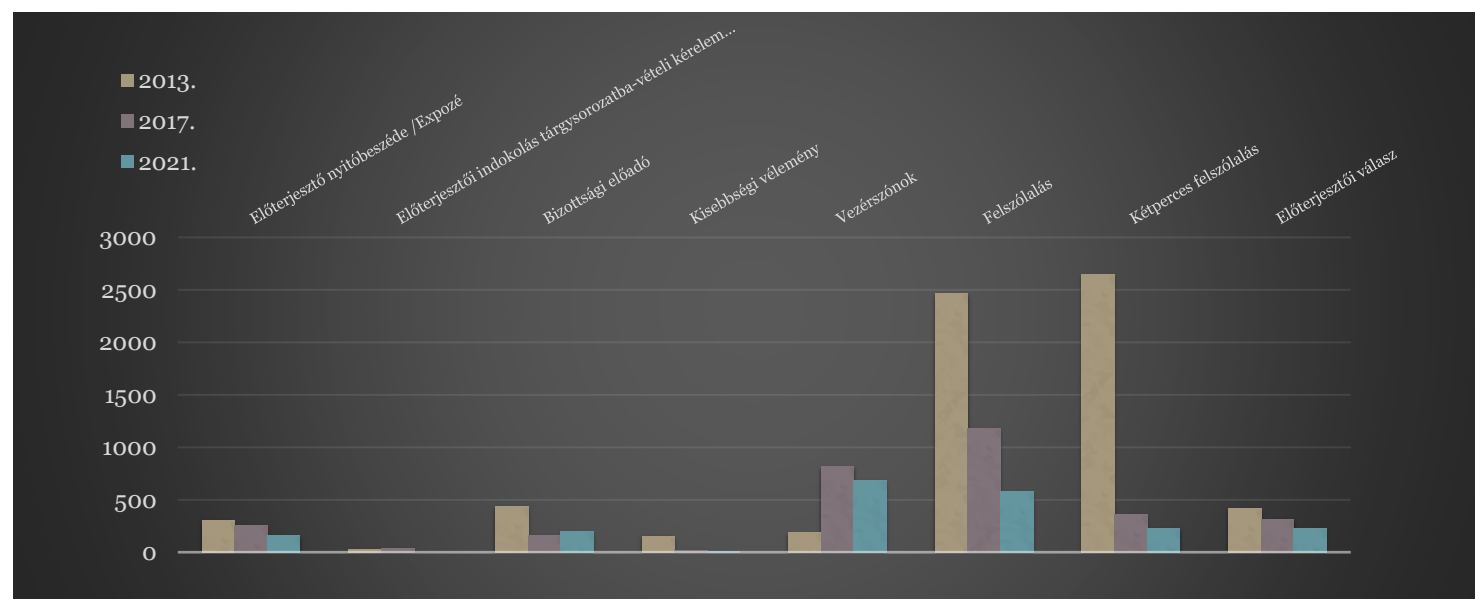


Felszólalások száma

2021.

Napirendi ponthoz történő felszólalás típusa	2013.	2017.	2021.	2021. év a 2013. év %-ában	2021. év a 2017. év %-ában
Előterjesztő nyitóbeszéde /Expozé	305	251	160	52%	64%
Előterjesztői indokolás tárgysorozatba-vételi kérelem során	30	38	0	0%	0%
Bizottsági előadó	440	159	194	44%	122%
Kisebbségi vélemény	154	20	9	6%	45%
Vezérszónok	188	818	686	365%	84%
Felszólalás	2467	1177	581	24%	49%
Kétperces felszólalás	2648	357	230	9%	64%
Előterjesztői válasz	419	316	227	54%	72%

A napirendi pontokhoz kapcsolódó felszólalások számának változása elsősorban a házszabályi módosításokra vezethető vissza. A tárgysorozatba vételi kérelem indokolásának lehetősége a TAB-hoz került, a vezérszónoki felszólalások 2014 óta minden törvény- és határozati javaslat általános vitájának elemévé váltak, a kétpercesek számát szintén az új házszabály szorította szűkebb keretek közé.



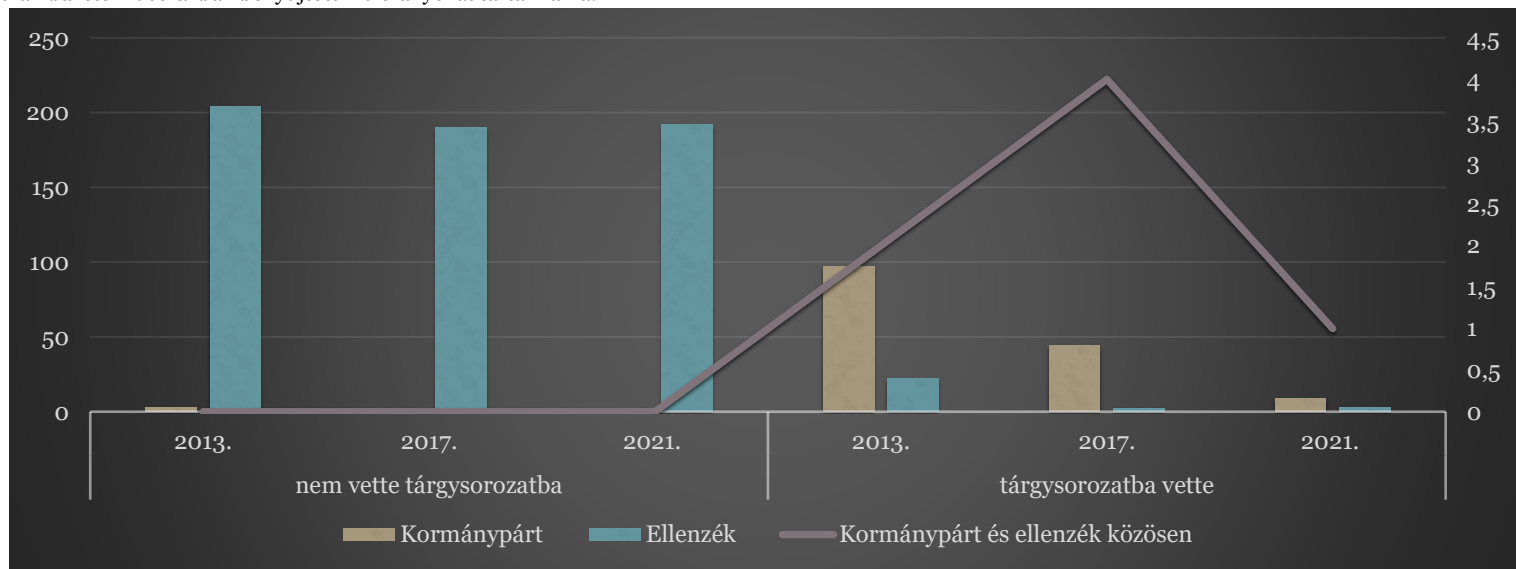
A képviselők által benyújtott törvény- és határozati javaslatok tárgysorozatba vétel szerint ¹

2021.

Képviselőcsoport	A kijelölt bizottság, a Törvényalkotási bizottság vagy az Országgyűlés											
	nem vette tárgysorozatba						tárgysorozatba vette					
	2013.		2017.		2021.		2013.		2017.		2021.	
	száma	aránya %	száma	aránya %	száma	aránya %	száma	aránya %	száma	aránya %	száma	aránya %
Kormánypárt	3	0,83	0	0,00	0	0,00	97	26,87	44	16,99	9	4,25
Ellenzék	204	56,51	190	73,36	192	90,57	22	6,09	2	0,77	3	1,42
Kormánypárt és ellenzék közösen	0	0,00	0	0,00	0	0,00	2	0,55	4	1,54	1	0,47

A 2021. évet tekintve a tárgysorozatba nem vett indítványok száma 2017-hez képest csekély mértékben nőtt, emellett a tárgysorozatba vett indítványok száma csökkent, amelyet a benyújtott képviselői indítványok számának csökkenése is igazol.

¹ A visszavont és visszautasított indítványok nélkül az adott időszakban a benyújtott törvény- és határozati javaslatok viszonyított arányában. A számbavételi időszakban benyújtott indítványokat tartalmazza.

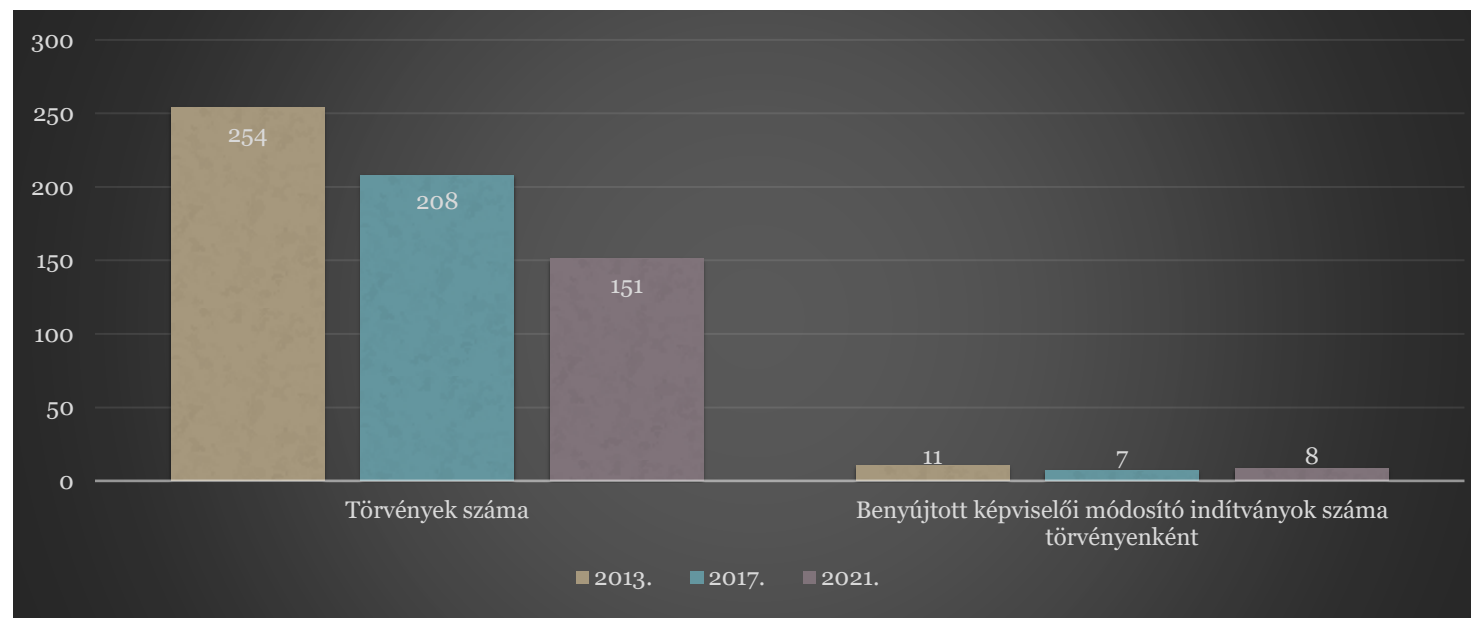


Benyújtott képviselői módosító indítványok száma törvényenként

2021.

	2013.	2017.	2021.	2021. év a 2013. év %-ában	2021. év a 2017. év %-ában
Törvények száma	254	208	151	59%	73%
Tárgyalt törvényekhez benyújtott képviselői módosító indítványok száma	2691	1511	1278	47%	85%
Benyújtott képviselői módosító indítványok száma törvényenként	11	7	8	80%	117%

A képviselői módosító javaslatok száma csökkenést mutat mindkét időszakhoz viszonyítva, amely elsősorban a benyújtott törvényjavaslatok számának csökkenésével magyarázható. Ehhez képest az indítványonkénti arányszám szinte teljesen megegyezik a 2017-es adattal. Az indítványonkénti képviselői módosítók számát minden ciklusban befolyásolja még az éves költségvetési törvényjavaslathoz benyújtott módosítók száma, amelyek arányosan az összes képviselői indítvány közel 90 %-át tették ki 2021-ben.



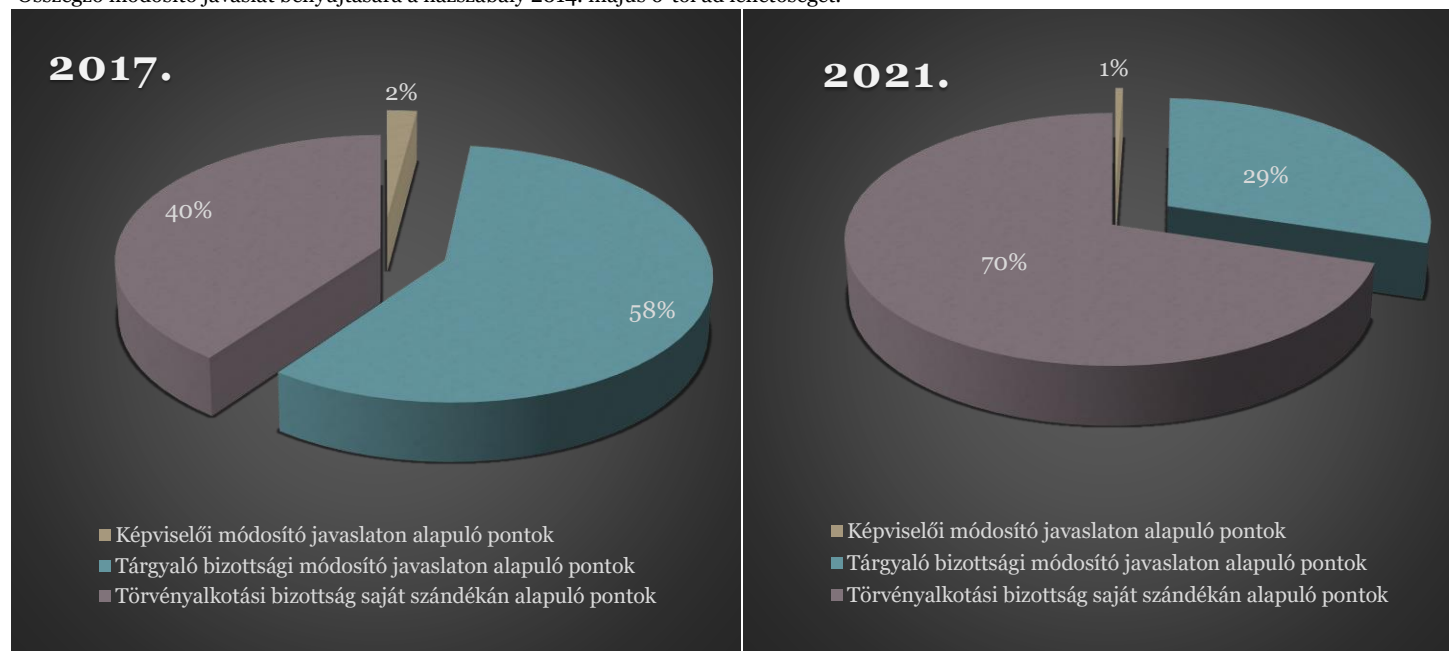
A képviselői módosító javaslatok és a bizottsági módosító javaslatok pontjainak aránya az összegző módosító javaslatokban a pontok eredeti benyújtója szerint

2021.

Benyújtó	2017.		2021.	
	száma	aránya	száma	aránya
Képviselői módosító javaslaton alapuló pontok	61	2%	16	1%
Tárgyaló bizottsági módosító javaslaton alapuló pontok	1708	58%	883	29%
Törvényalkotási bizottság saját szándékán alapuló pontok	1175	40%	2116	70%
Benyújtott módosítók szerinti pontok száma összesen	2944	100%	3015	100%

Az összegző módosító javaslatok száma csökkent, amely a törvényjavaslatok, illetve a hozzájuk benyújtott módosító javaslatok alacsony számával indokolható, azonban a módosító pontok száma összességében 2%-os növekedést mutat. Az arányokat tekintve a szakbizottságokról a TAB-ra helyeződött a hangsúly.

Összegző módosító javaslat benyújtására a házszabály 2014. május 6-tól ad lehetőséget.



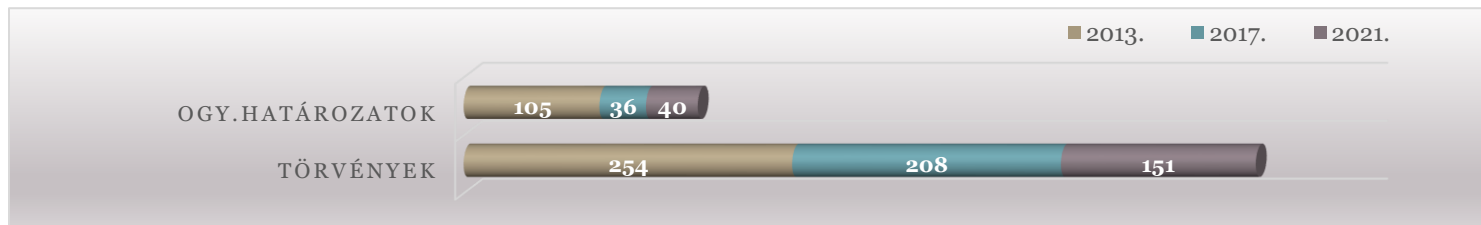
Az Országgyűlés döntéseinek száma*

Döntés típusa	2013.		2017.		2021.		2021. év a 2013. év %-ában	2021. év a 2017. év %-ában
	száma	megoszlása %	száma	megoszlása %	száma	megoszlása %		
Törvények								
Új	88	34,6	56	26,9	70	46,4	79,5	125,0
Módosító	166	65,4	152	73,1	81	53,6	48,8	53,3
Összesen	254	100,0	208	100,0	151	100,0	59,4	72,6
<i>Ebből: nemzetközi</i>	44	17,3	59	28,4	31	20,5	70,5	52,5
A Köztársasági elnök által visszaküldött törvények	9	100,0	2	100,0	3	100,0		
OGY határozat**	105	100,0	24	100,0	33	100,0	31,4	137,5
Személyi döntésre irányuló indítvány***			12	100,0	7	100,0		58,3
Politikai nyilatkozat	2	100,0	0	100,0	3	100,0		

* A táblázat tartalmazza a törvény- és határozati javaslatokról, politikai nyilatkozatról, személyi ügyekben történő döntéseket.

** A Magyar Közlönyben nem közzéteendő döntések száma nélkül.

*** 2014. május 6-a előtti időszakban a személyi döntések a határozati javaslatok altípusaként kerültek iktatásra (egy javaslat akár több személy megválasztására vonatkozó javaslatot is tartalmazhat). A 2013. évben tárgyalt 105 db határozati javaslatból 26 vonatkozott személyi döntésre.



2021.

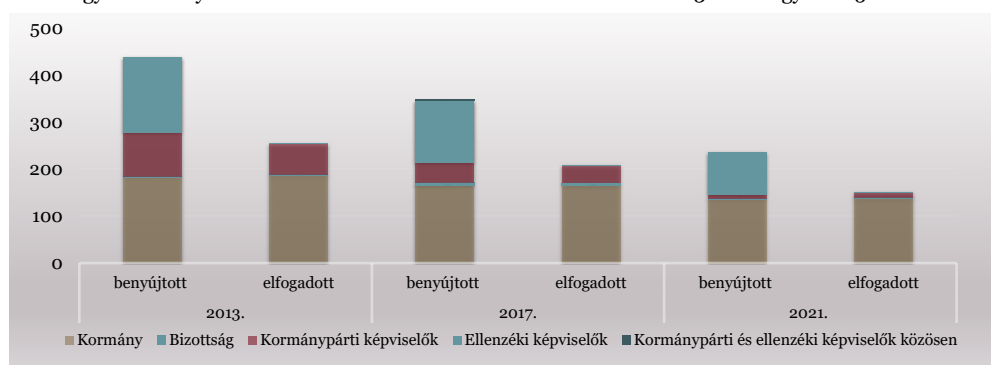
Az Országgyűlés 2021. évi törvényalkotási tevékenysége többek között a pandémiás veszélyhelyzet fennállása miatt mindkét időszakhoz képest csökkent. A határozatok száma 2013. évhez képest alacsony, 2017. évhez képest magasabb számot mutat. Az Országgyűlés számos teljesen új jogi szabályozást fogadott el 2021-ben, az előző időszakokhoz képest a módosító törvények aránya alacsonyabb. A törvények 20 %-a nemzetközi szerződés elfogadására irányult.

A benyújtott törvény- és határozati javaslatok, valamint az elfogadott törvények és határozatok száma

Indítvány	Benyújtó*	2013.		2017.		2021.		2021. év a 2013. év %-ában		2021. év a 2017. év %-ában	
		benyújtott	elfogadott	benyújtott	elfogadott	benyújtott	elfogadott	benyújtott	elfogadott	benyújtott	elfogadott
Törvény	Kormány	181	186	164	165	134	137	74,0	73,7	81,7	83,0
	Bizottság	3	2	7	5	3	3	100,0	150,0	42,9	60,0
	Kormánypárti képviselők	93	64	42	37	9	9	9,7	14,1	21,4	24,3
	Ellenzéki képviselők	161	2	133	1	90	2	55,9	100,0	67,7	200,0
	Kormánypárti és ellenzéki képviselők közösen	0	0	1	0	0	0			0,0	
	Egyéb	0	0	0	0		0				
	Összesen	438	254	347	208	236	151	53,9	59,4	68,0	72,6
Ogyszóhatás	Kormány	9	7	2	1	3	3	33,3	42,9	150,0	300,0
	Bizottság	65	61	14	15	24	28	36,9	45,9	171,4	186,7
	Kormánypárti képviselők	10	7	5	5	0	0	0,0	0,0	0,0	0,0
	Ellenzéki képviselők	95	3	89	0	122	0	128,4	0,0	137,1	
	Kormánypárti, ellenzéki és nemzetiségi képviselők, valamint nemzetiségi szószólók közösen	2	2	3	3	1	1	50,0	50,0	33,3	33,3
	Egyéb	39	25	24	0	5	1	12,8	4,0	20,8	
	Összesen	220	105	137	24	155	33	70,5	31,4	113,1	137,5

* A független képviselők által benyújtott indítványok az ellenzéki frakciók képviselőinek adatai között szerepelnek. Amennyiben egy elfogadott indítvány a vizsgált időszak előtt került benyújtásra, úgy az elfogadott indítványok száma meghaladhatja a benyújtottakét.

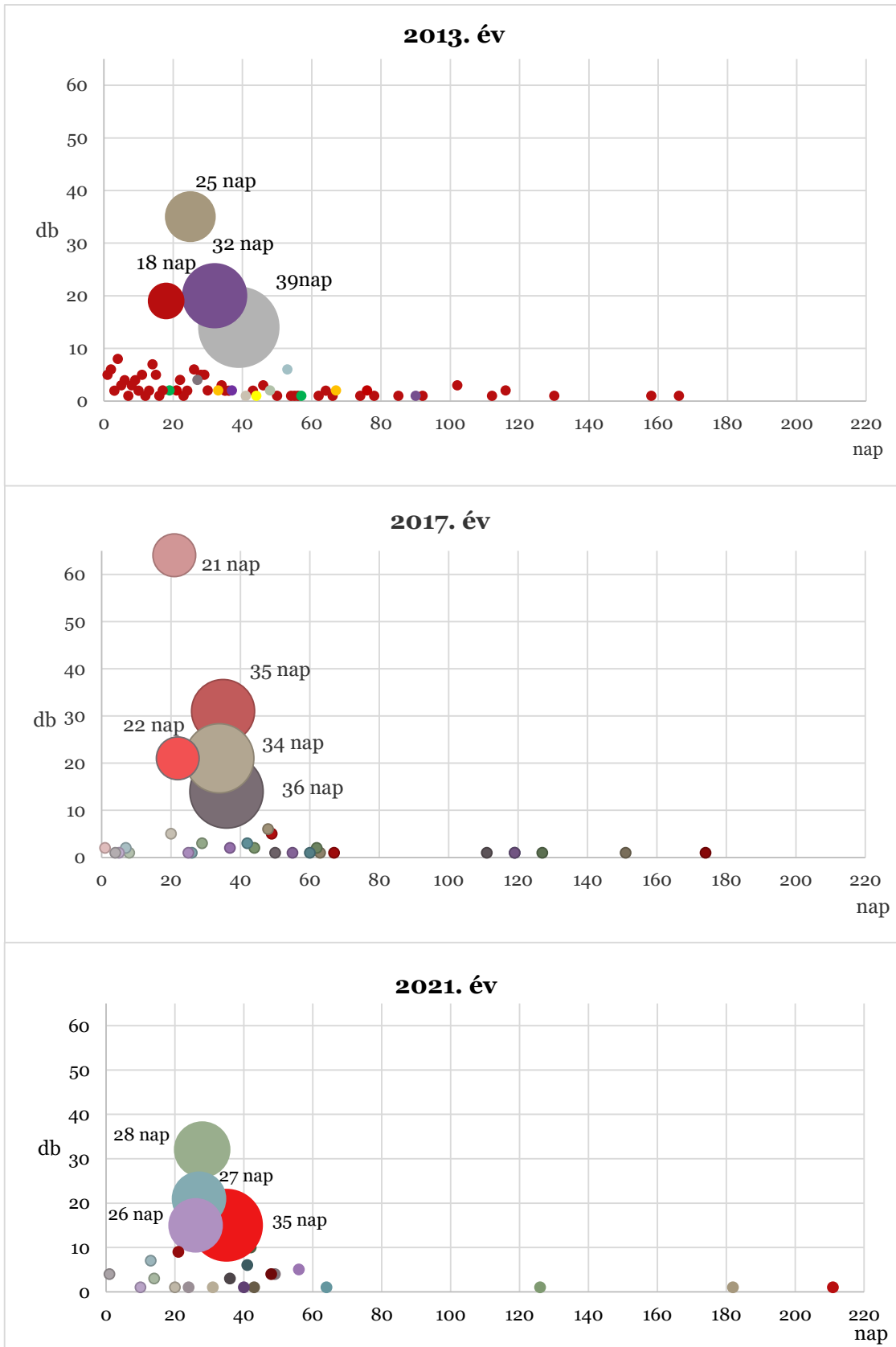
** A Magyar Közlönyben nem közléteendő döntések száma nélkül. A 2013-ban tárgyalt 105 db határozati javaslatból 26 vonatkozott személyi döntésre.



2021.

A benyújtott és az elfogadott törvényjavaslatok száma 2017-hez viszonyítva csökkent kevésbé, a határozatok száma azonban növekedést mutat. Az elfogadott törvények benyújtók szerinti eloszlását tekintve a kormány, míg a határozatok tekintetében a bizottságok szerepe hangsúlyos.

A benyújtás és az elfogadás között eltelt napok száma az elfogadott törvények tekintetében



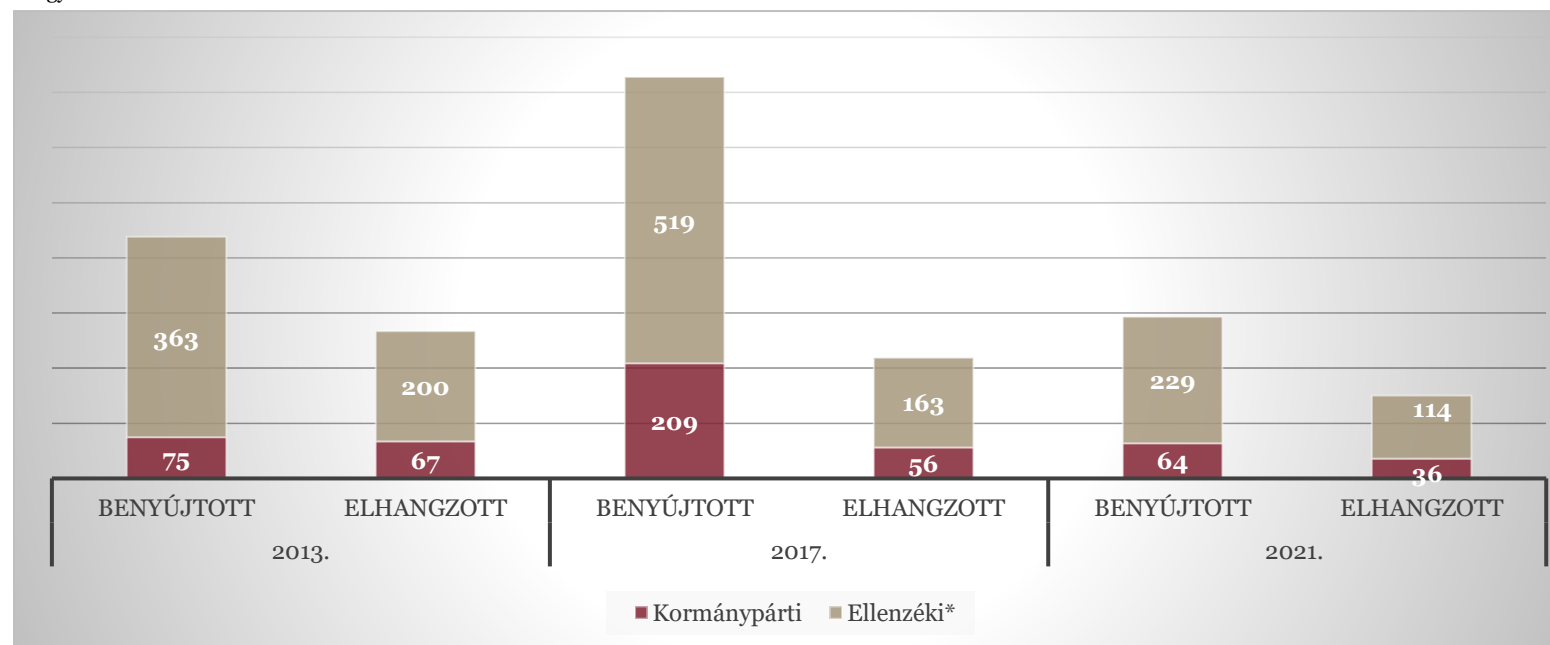
A benyújtott és az elhangzott interpellációk száma

Képviselők	2013.		2017.		2021.		2021. év a 2013. év %-ában		2021. év a 2017. év %-ában	
	benyújtott	elhangzott	benyújtott	elhangzott	benyújtott	elhangzott	benyújtott	elhangzott	benyújtott	elhangzott
Kormánypárti	75	67	209	56	64	36	85,3	53,7	30,6	64,3
Ellenzéki*	363	200	519	163	229	114	63,1	57,0	44,1	69,9
Összesen**	438	267	728	219	293	150	66,9	56,2	40,2	68,5

* A független képviselők által benyújtott interpellációk az ellenzéki frakciók adatai között szerepelnek.

** Amennyiben egy interpellációt több képviselőcsoport tagjai nyújtottak be, az mindegyik képviselőcsoportnál megjelenik, az összesen sorban azonban csak egyként vesszük figyelembe. A nemzetiségi képviselő interpellációit az összesen sorban vesszük figyelembe.

A benyújtás dátumától függetlenül a vizsgált időszakban benyújtottnak tekintjük azokat az indítványokat, melyek állapota: "benyújtva", azaz elhangzására a tárgyidőszakban sor kerülhet.



2021.

2021. évben mind a benyújtott, mind az elhangzott interpellációk száma csökkent mindkét korábbi évhez viszonyítva. Megfigyelhető azonban, hogy az elhangzottak benyújtottakhoz viszonyított aránya 2017-hez képest jelentősen, 20 %-kal növekedett.

A benyújtott és az elhangzott szóbeli kérdések száma

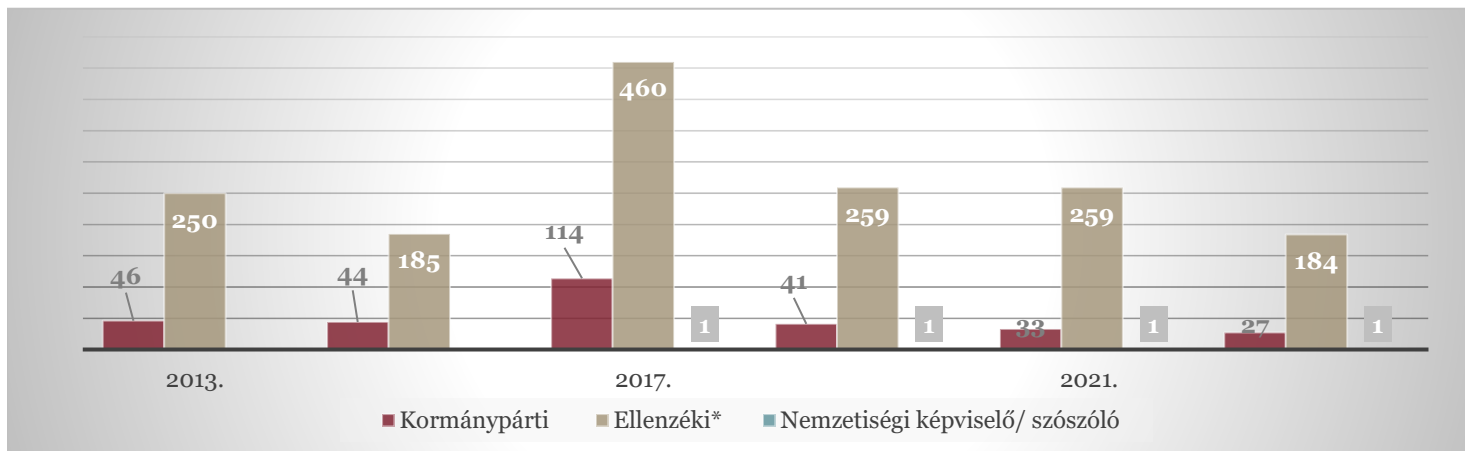
2021.

Képviselők	2013.		2017.		2021.		2021. év a 2013. év %-ában		2021. év a 2017. év %-ában	
	benyújtott	elhangzott	benyújtott	elhangzott	benyújtott	elhangzott	benyújtott	elhangzott	benyújtott	elhangzott
Kormánypárti	46	44	114	41	33	27	71,7	61,4	28,9	65,9
Ellenzéki*	250	185	460	259	259	184	103,6	99,5	56,3	71,0
Nemzetiségi képviselő/ szószóló			1	1	1	1			100,0	100,0
Összesen	296	229	575	301	293	212	99,0	92,6	51,0	70,4

2021-ben a benyújtott és az elhangzott szóbeli kérdések száma 2013-hoz közeli értéket mutat. Arányait tekintve e2021. évben a benyújtott kérdések elhangzottakhoz viszonyított aránya lényegesen magasabb 2017-hez viszonyítva -70% fölötti - nagyon csekély százalékban marad el a 2013-as értékhez képest.

* A független képviselők által benyújtott kérdések az ellenzéki frakciók adatai között szerepelnek.

A benyújtás dátumától függetlenül a vizsgált időszakban benyújtottnak tekintjük azokat az indítványokat, melyek állapota: "benyújtva", azaz elhangzására a tárgyidőszakban sor kerülhet.



A benyújtott és a megválaszolt írásbeli kérdések száma

2021.

2021-ben a benyújtott írásbeli kérdések száma 2013-hoz képest 16 %-kal nőtt, 2017-hez viszonyítva azonban 44%-kal csökkent. A megválaszolt írásbeli kérdéseknél 2013-hoz képest 7 %-os növekedés, míg, 2017 adataihoz viszonyítva közel 41 %-os csökkenés figyelhető meg.

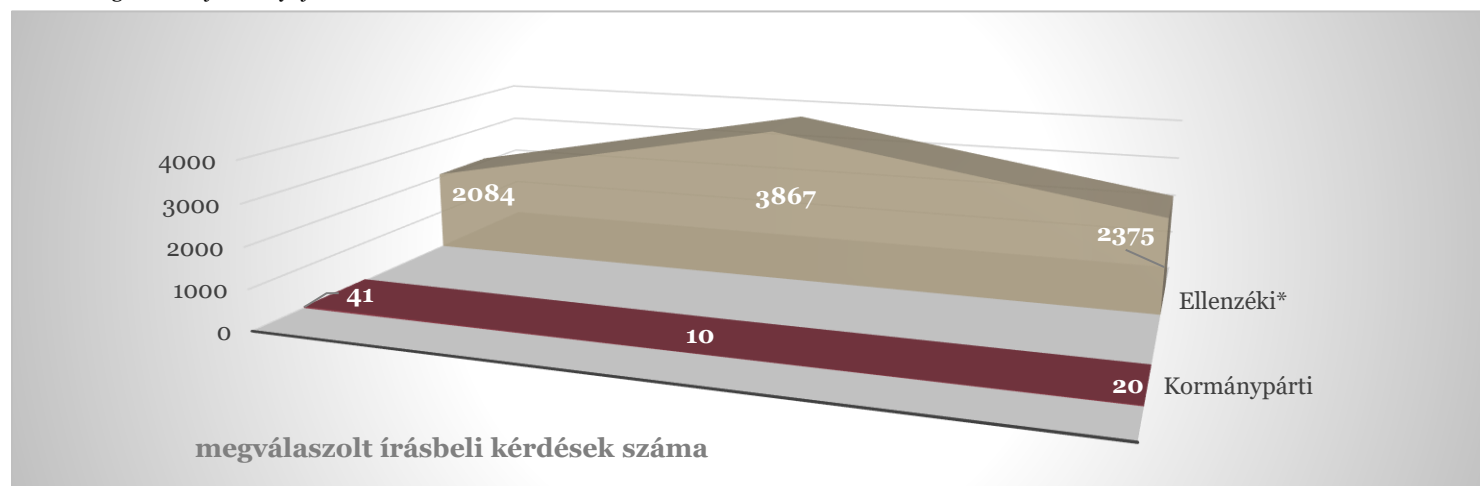
Képviselők	2013.		2017.		2021.		2021. év a 2013. év %-ában		2021. év a 2017. év %-ában	
	benyújtott	megválaszolt	benyújtott	megválaszolt	benyújtott	megválaszolt	benyújtott	megválaszolt	benyújtott	megválaszolt
Kormánypárti	40	41	12	10	20	20	50,0	48,8	166,7	200,0
Ellenzéki*	2028	2084	4285	3867	2436	2375	120,1	114,0	56,8	61,4
Összesen**	2068	2125	4297	3877	2456	2395	118,8	112,7	57,2	61,8

* A független képviselők által benyújtott kérdések az ellenzéki frakciók adatai között szerepelnek.

**Amennyiben egy írásbeli kérdést több képviselőcsoport tagjai nyújtottak be, az mindegyik képviselőcsoportnál megjelenik, az összesen sorban azonban csak egyként vesszük figyelembe. A nemzetiségi képviselő kérdéseit az összesen sorban vesszük figyelembe.

A benyújtás dátumától függetlenül a vizsgált időszakban benyújtottnak tekintjük azokat az indítványokat, melyek állapota: "írásos válaszra vár", azaz megválaszolására a tárgyidőszakban sor kerülhet.

Amennyiben a vizsgált időszakban több olyan kérdés került megválaszolásra, amelyet tárgyidőszakot megelőzően nyújtottak be, úgy a megválaszolt kérdések száma meghaladhatja a benyújtottakét.



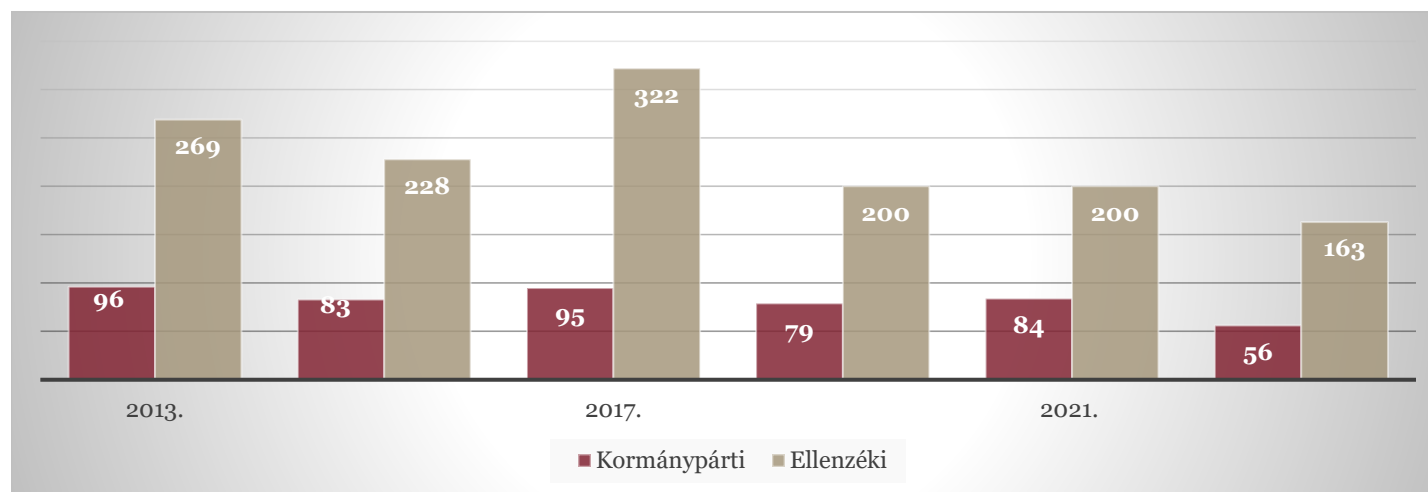
A benyújtott és az elhangzott azonnali kérdések száma

2021.

Képviselők	2013.		2017.		2021.		2021. év a 2013. év %-ában		2021. év a 2017. év %-ában	
	benyújtott	elhangzott	benyújtott	elhangzott	benyújtott	elhangzott	benyújtott	elhangzott	benyújtott	elhangzott
Kormánypárti	96	83	95	79	84	56	87,5	67,5	88,4	70,9
Ellenzéki	269	228	322	200	200	163	74,3	71,5	62,1	81,5
Összesen*	365	311	417	279	284	219	77,8	70,4	68,1	78,5

*Amennyiben egy azonnali kérdést több képviselőcsoport tagjai nyújtottak be, az mindegyik képviselőcsoportnál megjelenik, az összesen sorban azonban csak egyként vesszük figyelembe. A nemzetiségi, illetve a független képviselő kérdéseit az összesen sorban vesszük figyelembe.

A benyújtás dátumától függetlenül a vizsgált időszakban benyújtottnak tekintjük azokat az indítványokat, melyek állapota: "benyújtva", azaz elhangzására a tárgyidőszakban sor kerülhet.

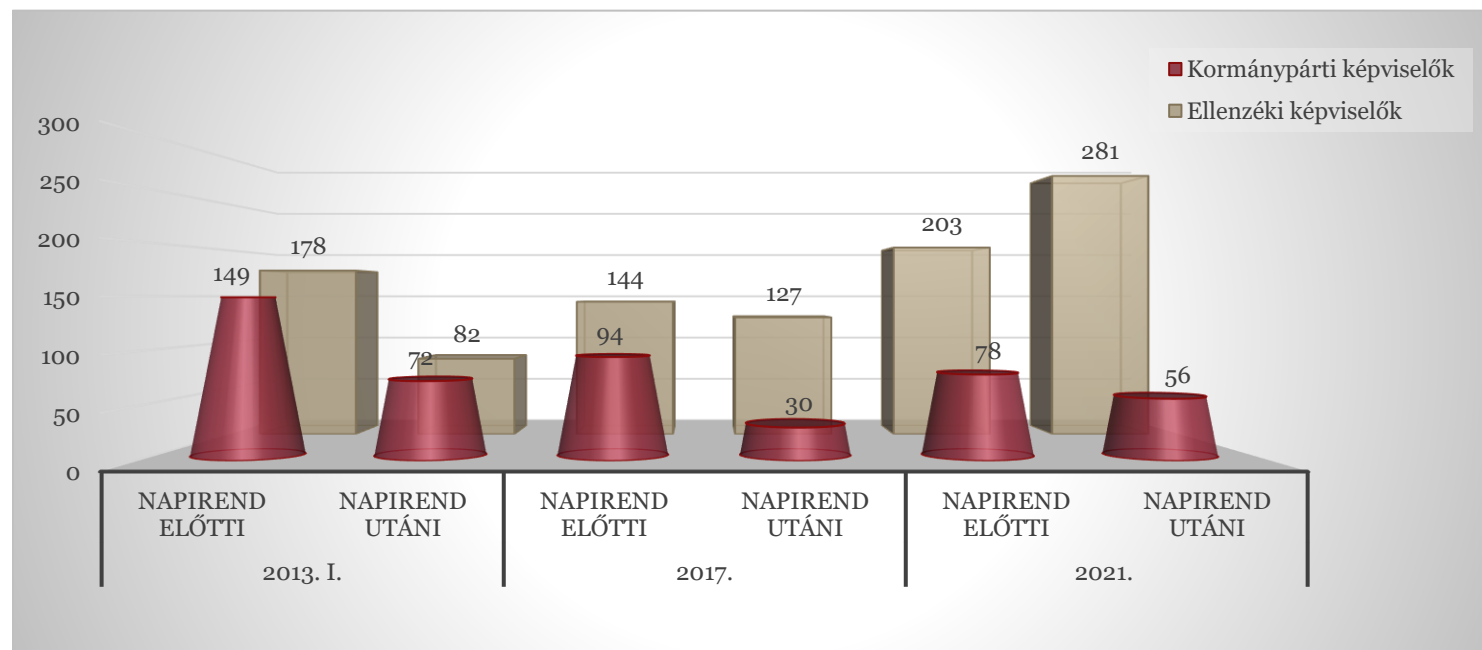


Mindkét időszakhoz viszonyítottn, mind a benyújtott, mind az elhangzott azonnali kérdések tekintetében csökkenés figyelhető meg.

A napirenden kívüli felszólalások száma

Képviselők	2013.		2017.		2021.		2021. év a 2013. év %-ában		2021. év a 2017. év %-ában	
	napirend előtti	napirend utáni	napirend előtti	napirend utáni	napirend előtti	napirend utáni	napirend előtti	napirend utáni	napirend előtti	napirend utáni
Kormánypárti	149	72	94	30	78	56	52,3	77,8	83,0	186,7
Ellenzéki *	178	82	144	127	203	281	114,0	342,7	141,0	221,3
Összesen	327	154	238	157	282	337	86,2	218,8	118,5	214,6

* A független képviselők napirend utáni felszólalásai az ellenzéki frakciók adatai között szerepelnek.



2021.

A napirenden kívüli felszólalások számát vizsgálva - annak ellenére, hogy 2021-ben kevesebb ülésnapra került sor - növekedés tapasztalható 2013-hoz és 2017-hez viszonyítva is. A napirend utáni felszólalások száma 2021-ben számottevően meghaladta a napirend előtti felszólalások számát, illetve 2013-hoz és 2017-hez képest is a duplájára emelkedett.

A szavazások száma a szavazások tárgya szerint

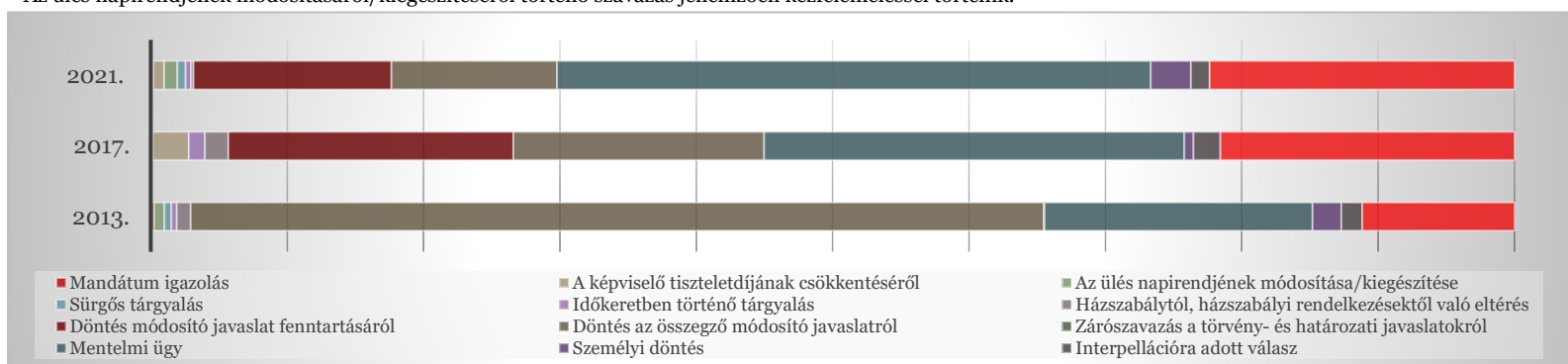
2021.

Tárgya	2013.	2017.	2021.	2021. év a 2013. év %-ában	2021. év a 2017. év %-ában
	félévek				
Mandátum igazolás	4	1	1	25,0	100,0
A képviselő tiszteletdíjának csökkentéséről		20	4		20,0
Kivételes tárgyalás / kivételes sürgős	14	0	5	35,7	
Sürgős tárgyalás	9	0	3	33,3	
Időkeretben történő tárgyalás	7	9	2	28,6	22,2
Házaszabálytól, házaszabályi rendelkezésektől való eltérés	18	13	1	5,6	7,7
Döntés módosító javaslat fenntartásáról		158	74		46,8
Döntés az összegző módosító javaslatról / Határozathozatal a módosítókról	1115	139	62	5,6	44,6
Zárószavazás a törvény- és határozati javaslatokról	350	233	222	63,4	95,3
Mentelmi ügy	38	5	15	39,5	300,0
Személyi döntés / személyi javaslat	27	15	7	25,9	46,7
Interpellációra adott válasz	199	163	114	57,3	69,9
Egyéb	376	90	191	50,8	212,2
Összesen	2157	846	701	32,5	82,9

A házaszabály módosítása óta a szavazások száma jelentősen csökkent, amit elsősorban a módosító javaslatokról történő döntéshozatali eljárás megváltozása indokol. 2021-ben szintén csökkentő tényezőként hatott a szavazások számára az elhangzott interpellációk számának visszaesése.

A titkos és név szerinti szavazásokkal együtt, de a kézi szavazások nélkül.

*Az ülés napirendjének módosításáról/kiegészítéséről történő szavazás jellemzően kézfelemeléssel történik.

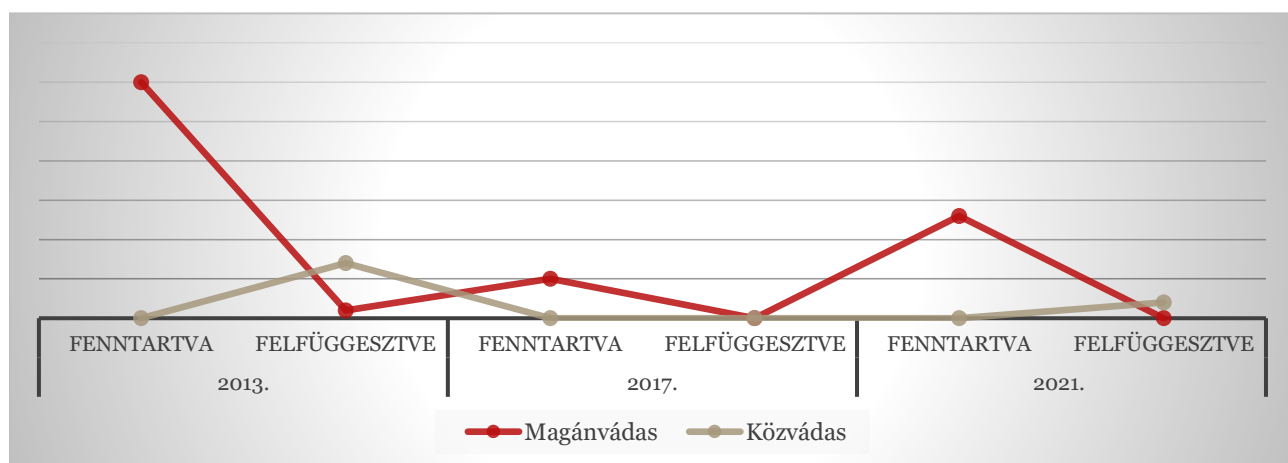


A mentelmi ügyek száma*

Megnevezés	2013.		2017.		2021.	
	fenntartva	felfüggesztve	fenntartva	felfüggesztve	fenntartva	felfüggesztve
Magánvádas	30	1	5	0	13	0
- könnyű testi sértés vétség	1					
- rágalmazás vétség	15		5		10	
- rágalmazás vétség, becsületsértés vétség	1				1	
- becsületsértés vétség	13	1			2	
Közzvádas	0	7	0	0	0	2
- csalás büntett, magánokirat- hamisítás vétség		1				
- garázdaság büntett		1				
- hűtlen kezelés büntett		1				
- közúti baleset gondatlan okozása vétség		1				
- halálos közúti baleset gondatlan okozása vétség		1				
- ittas állapotban elkövetett járművezetés vétség		1				
- súlyos testi sértés büntett		1				
- hivatali vesztegetés elfogadásának büntett						1
- vesztegetés hatósági eljárásban büntett						1
Összesen	30	8	5	0	13	2

* A visszavont ügyek nélkül.

Adatbázis frissítés alapján javítva 2023. szeptember 29-én.

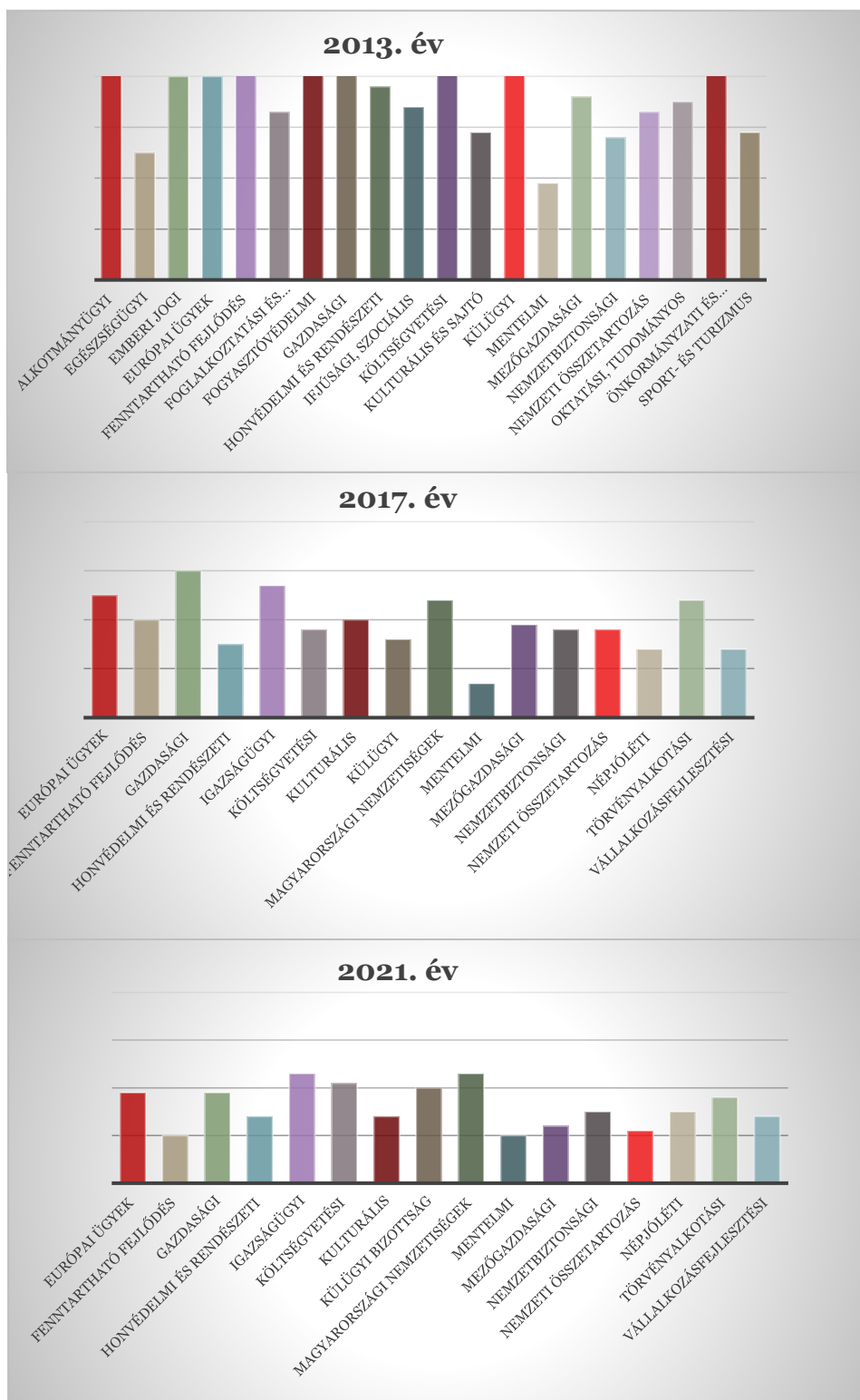


Az állandó és speciális bizottságok üléseinek száma és időtartama

Bizottságok	2013.		2017.		2021.		2021. év a 2013. év %-ában		2021. év a 2017. év %-ában	
	ülés		ülés		ülés		ülés		ülés	
	száma	időtartama	száma	időtartama	száma	időtartama	száma	időtartama	száma	időtartama
Alkotmányügyi bizottság	58	71:50								
Egészségügyi bizottság	25	30:48								
Emberi jogi bizottság	40	29:52								
Európai ügyek / integrációs bizottsága	40	34:09	25	39:07	19	28:32	48%	84%	76%	73%
Fenntartható fejlődés bizottság	42	39:20	20	26:13	10	15:04	24%	38%	50%	57%
Foglalkoztatási /és munkaügyi bizottság	33	25:33								
Fogyasztóvédelmi bizottság	41	45:32								
Gazdasági /és informatikai bizottság	56	37:58	30	30:23	19	21:30	34%	57%	63%	71%
Honvédelmi és rendészeti bizottság	38	28:23	15	24:18	14	23:57	37%	84%	93%	99%
Igazságügyi bizottság			27	53:58	23	30:07			85%	56%
Ifjúsági, /szociális bizottság	34	31:13								
Költségvetési bizottság	52	54:28	18	15:10	21	18:01	40%	33%	117%	119%
Kulturális bizottság	29	25:59	20	38:34	14	14:54	48%	57%	70%	39%
Külügyi bizottság	46	50:44	16	29:16	20	25:25	43%	50%	125%	87%
Magyarországi nemzetiségek bizottsága			24	30:48	23	21:31			96%	70%
Mentelmi bizottság	19	9:05	7	4:56	10	3:02	53%	33%	143%	61%
Mezőgazdasági bizottság	36	42:00	19	22:32	12	15:24	33%	37%	63%	68%
Nemzetbiztonsági bizottság	28	33:19	18	35:10	15	22:59	54%	69%	83%	65%
Nemzeti összetartozás bizottság	33	53:36	18	25:02	11	11:52	33%	22%	61%	47%
Népjóléti Bizottság			14	21:08	15	20:34			107%	97%
Oktatási, /tudományos bizottság	35	44:05								
Önkormányzati / és területfejlesztési bizottság	44	21:35								
Sport- és turizmus / turisztikai bizottság	29	34:55								
Törvényalkotási bizottság			24	22:29	18	14:04			75%	63%
Vállalkozásfejlesztési bizottság			14	11:39	14	11:17			100%	97%
Összesen	758	744:24	309	430:43	258	298:13	34%	40%	83%	69%
Bizottságok száma	20		16		16		80%		100%	

Az állandó és speciális bizottságok által megtartott ülések száma

2021.



A bizottsági ülések száma mind 2013, mind 2017-hez képest alacsonyabb értéket mutatott, ami 2013 vonatkozásában a hatáskör-átstrukturálással illetve a tárgyalási eljárások változásával magyarázható. A pandémiás helyzet ellenére megfigyelhető az is, hogy azok a bizottságok, amelyek feladatkörét a veszélyhelyzeti jogalkotás kevésbé érintette, jelentősen csökkentették ülés számukat és ülés idejüket, de a "kiemelt bizottságokra" több feladat hárult, amelyet értelemszerűen több és hosszabb ülésekkel tudtak ellátni.



KAPCSOLAT

Országgyűlés Hivatala

Törvényhozási Igazgatóság

Tájékoztatási és Iromány-nyilvántartó Főosztály

1054 Budapest, Széchenyi rkp. 19.

+36 1 441 6481

www.parlament.hu

ktk@parlament.hu

