



## AZ EU TANÁCSÁNAK SOROS ELNÖKE: FRANCIAORSZÁG

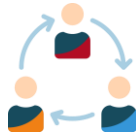
2022. január 1. és június 30. között Franciaország látja el az Európai Unió Tanácsának soros elnökségét. Az Infotabló kiemelt mutatókkal vizsgálja az ország helyzetét – magyar és uniós összehasonlításban –, és kitér a magyar-francia kapcsolatok egyes aspektusaira.

### A SOROS ELNÖKSÉG INTÉZMÉNYE

1



A Tanács elnökségét félévente más-más tagállam tölti be. A soros elnök vezeti a tanácsi üléseket, biztosítva a munka folytonosságát.



Az elnökséget betöltő tagállamok hármas csoportokban (ún. triók) szorosan együttműködnek egymással. Hosszú távú célokat tűznek ki, közös programot hirdetnek.



Az elnökségi triók rendszerét a Lisszaboni Szerződés vezette be 2009-ben.

### ELNÖKSÉGI TRIÓK

2

2020. július – 2021. december



2023. július – 2024. december



2022. január – 2023. június

### NÉPESSÉG, 2020. JANUÁR 1.


3

Millió fő

Az EU-27 népességén belüli részarány

FR

63,4



15,1%

HU

9,8



2,2%

2.

13.

A tagállamok népesség szerinti csökkenő sorrendben

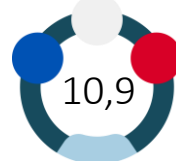
### TERMÉSZETES NÉPESSÉGVÁLTOZÁS, 2020

4

Ezer lakosra vetítve

Az élveszületések száma

FR



10,9

HU



9,6

EU-27



9,1

A halálesetek száma



9,9



14,5



11,6

6.

A tagállamok a természetes népességváltozás szerinti csökkenő sorrendben

21.

### AZ EGY FŐRE JUTÓ GDP VÁSÁRLÓERŐ-PARITÁSON, 2020 (az EU-27 átlaga=100%)

5



103%

FR



74%

HU

Az adatok tagállamonként csökkenő sorrendben

10.

21.

### FOGLALKOZTATÁSI RÁTA, 2020

6

Százalék

FR



72,1

HU



75,0

EU-27



72,5


Az adatok tagállamonként csökkenő sorrendben

13.

20.

**ALACSONY ISKOLAI VÉGZETTSÉGŰEK, 2020** (arányuk a 25–64 éves korosztályban)

7

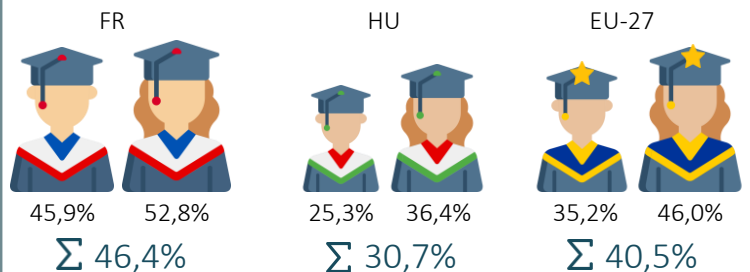


Az adatok tagállamonként növekvő sorrendben

13. 18.

**FELSŐFOKÚ VÉGZETTSÉGGEL RENDELKEZŐK NEMEK SZERINT, 2020** (arányuk a 25–34 éves korosztályban)

8

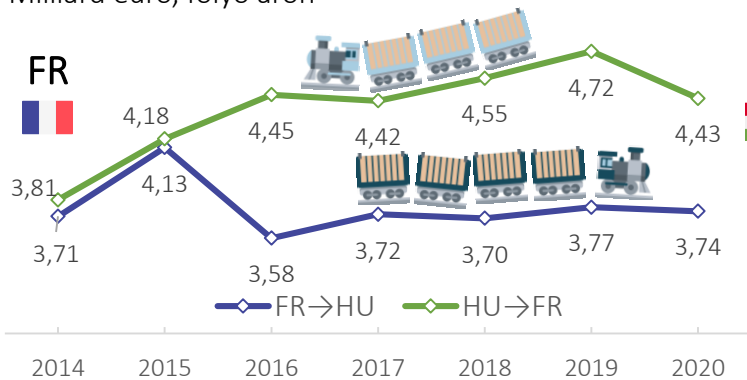


6. 25.

A tagállamok a felsőfokú végzettségűek aránya szerinti csökkenő sorrendben

**MAGYAR-FRANCIA KÜLKERESKEDELEM, 2014–2020**

Milliárd euró, folyó áron



2020-ban az európai államokkal folytatott kereskedelemben

a behozatal **4,76%-a,**  
a kivitel **4,71%-a**

francia relációjú volt.

Magyarországon 2018-ban

**757**

bejegyzett francia vállalkozás működött.

2012-ben **336** volt.

**FRANCIAORSZÁG FŐBB EXPORT TERMÉKEI MAGYARORSZÁG IRÁNYÁBA, 2020**

Százalékos megoszlás

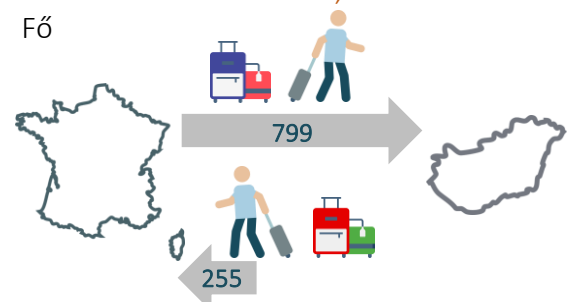


11

**EU-N BELÜLI ERASMUS+ HALLGATÓI MOBILITÁS, 2018**

Fő

12



Magyarországról összesen 4328 hallgató vett részt az Erasmus+ programban 2018-ban.

**FORRÁSOK** > 1 > [Európai Unió](#) | 2 > [A Tanács \(EU\) 2016/1316 határozata](#) | 3, 4 > Eurostat [[demo\\_gind](#)] | 5 > Eurostat [[tec00114](#)] | 6 > Eurostat [[lfsi\\_emp\\_3a](#)] | 7 > Eurostat [[edat\\_lfse\\_03](#)] | 8 > Eurostat [[sdg\\_04\\_20](#)] | 9 > KSH: A külkereskedelmi termékforgalom értéke, Statdat [17.1.1.8.](#) | 10 > Francia jelenlét Magyarországon, 2020 | 11 > Magyar-Francia Kereskedelmi és Iparkamara évkönyve, 2021 | 12 > [Erasmus+ Annual Report 2019](#). Térképek: [Noun Project](#)