



## MAKROGAZDASÁGI MUTATÓK 2021/2

Rendszeresen publikált Infotablónk célja egyes makrogazdasági mutatók ismertetése. A kiadvány negyedévente jelenik meg, jelen adatok 2021 I. negyedévére vonatkoznak. Magyarországra fókuszál, de esetenként nemzetközi összehasonlító adatokat is közöl.

### BRUTTÓ HAZAI TERMÉK, 2021. I. NEGYEDÉV

1

A GDP ÉRTÉKE FOLYÓÁRON

Milliárd forint

11 576

A GDP VOLUMENVÁLTOZÁSA\*

Az előző év azonos időszakához képest

-1,6%

Az előző negyedévhez képest

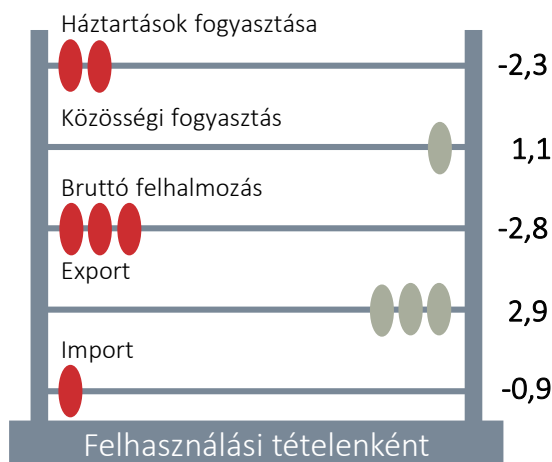
+2,0%

\* Szezonálisan és naptári hatással kiigazított és kiegyensúlyozott adat

### HOZZÁJÁRULÁS A GDP VÁLTOZÁSÁHOZ\*, 2021. I. NEGYEDÉV

2

Előző év azonos időszakához képest, százalékpont



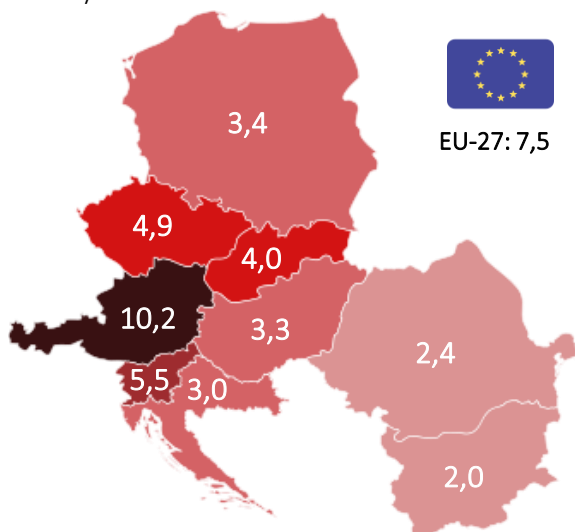
\*Kiigazítás nélküli, nyers adat

### GAZDASÁGI NÖVEKEDÉS NEMZETKÖZI ÖSSZEHOSONLÍTÁSBAN, 2021. I. NEGYEDÉV

3

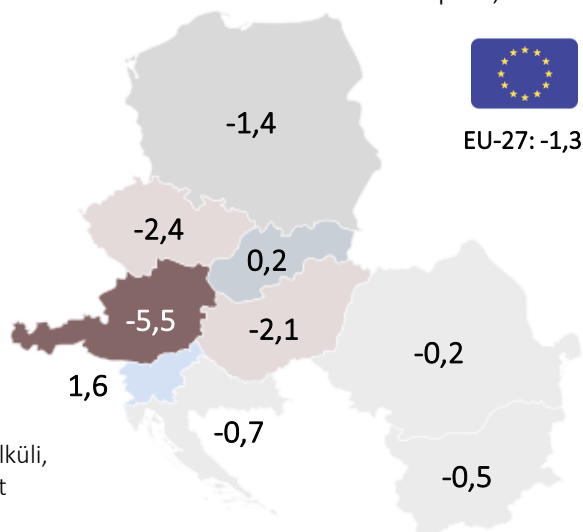
EGY FŐRE JUTÓ GDP ÉRTÉKE FOLYÓÁRON\*

Ezer euró/fő



A GDP VOLUMENVÁLTOZÁSA\*

Az előző év azonos időszakához képest, százalék



\*Kiigazítás nélküli, nyers adat

**NEMZETGAZDASÁGI BERUHÁZÁSOK, 2021. I. NEGYEDÉV** 4

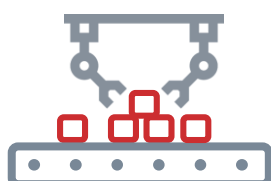
**1 779** milliárd forint  
folyóáron, melynek

**53** százaléka



építési beruházás

**46** százaléka



gép- és berendezésberuházás

**A BERUHÁZÁSOK VOLUMEN-VÁLTOZÁSA, 2021. I. NEGYEDÉV** 5

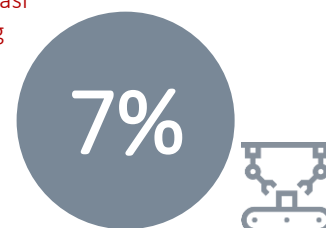
Az előző év azonos időszakához képest



teljes beruházási  
tevékenység



építési beruházás



gép- és berendezésberuházás

**TOP 3 NEMZETGAZDASÁGI ÁG A BERUHÁZÁSI TELJESÍTMÉNY ALAPJÁN, 2021. I. NEGYEDÉV** 6


Milliárd forint, folyóáron



feldolgozóipar



ingatlanügyletek



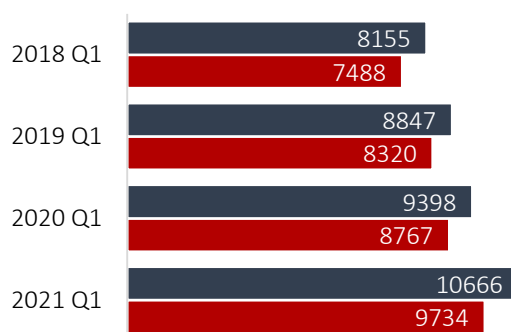
szállítás, raktározás

**KÜLKERESKEDELMI TERMÉK-FORGALOM** 7

Milliárd forint, folyóáron

■ Kivitel

■ Behozatal

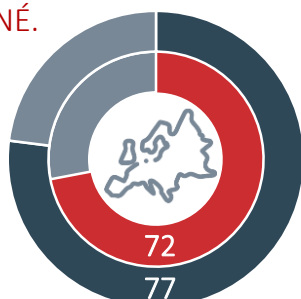


**A KÜLKERESKEDELMI TERMÉKFORGALOM MEGOSZLÁSA FŐ ORSZÁGCSOPORTOK SZERINT, 2021. I. NÉ.** 8

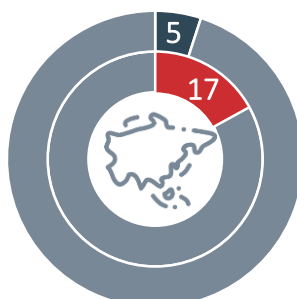
Százalék

■ Kivitel

■ Behozatal



Európai Unió tagállamai



Ázsiai országok



Amerikai országok

**FORRÁSOK** > 1, 2 > KSH-STADAT: 3.1. Nemzeti számlák, GDP (21.2.1.2.; 21.2.1.3.; 21.2.1.20.; 21.2.1.21.) | 3 > Eurostat: Main GDP aggregates per capita [namq\_10\_pc]; GDP and main components (output, expenditure and income) [namq\_10\_gdp] | 4, 5, 6 > KSH-STADAT: 3.3. Beruházás (3.2.1.2.; 3.2.1.4.) | 7, 8 > KSH-STADAT: 3.5. Külkereskedelem (17.2.1.14.)