



PÉNZÜGYEK 2021/2

Negyedévente publikált Infotablónk célja egyes pénzügyi indikátorok bemutatása. A kiadvány negyedévente jelenik meg, a legfrissebb nyilvános adatokkal. Magyarországra fókuszál, de néhány esetben nemzetközi összehasonlító számokat is közöl.

FOGYASZTÓI ÁRAK ÉVES VÁLTOZÁSA, 2021. ÁPRILIS (százalék)

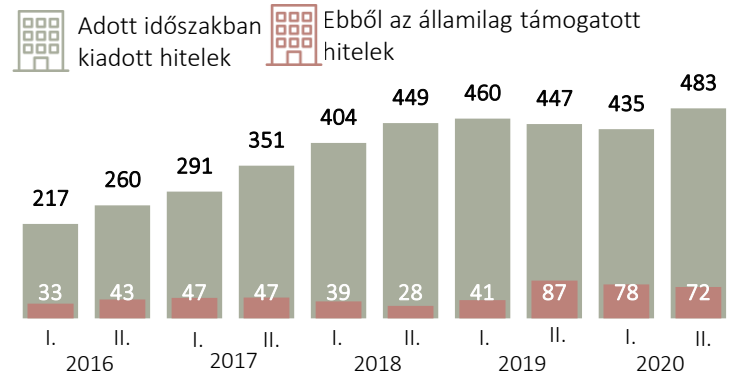
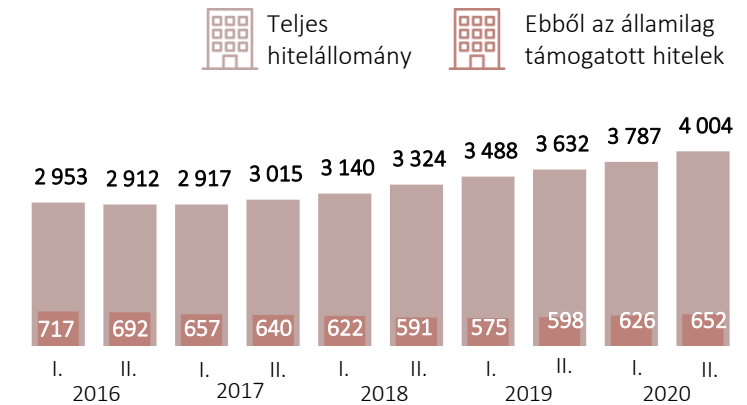
1



LAKÁSCÉLÚ HITELEK ÖSSZEGE, 2016–2020

2

Milliárd forint, féléves bontásban

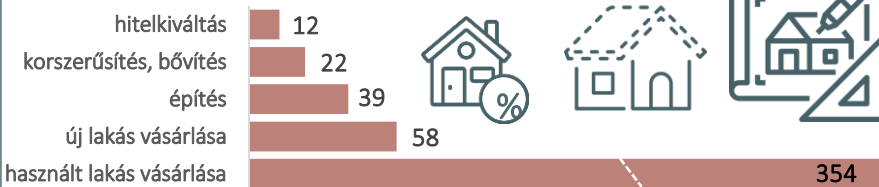


5,1% volt az infláció éves mértéke 2021 áprilisában.

LAKÁSCÉLÚ HITELEK ÉS TÁMOGATÁSOK FELHASZNÁLÁS SZERINT, 2020. II. FÉLÉV

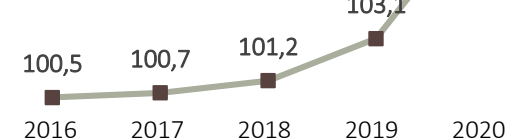
3

Milliárd forint



A HÁZTARTÁSOK PÉNZÜGYI VAGYONA A GDP SZÁZALÉKÁBAN, NEGYEDIK NEGYEDÉVI ADATOK, 2016–2020

4



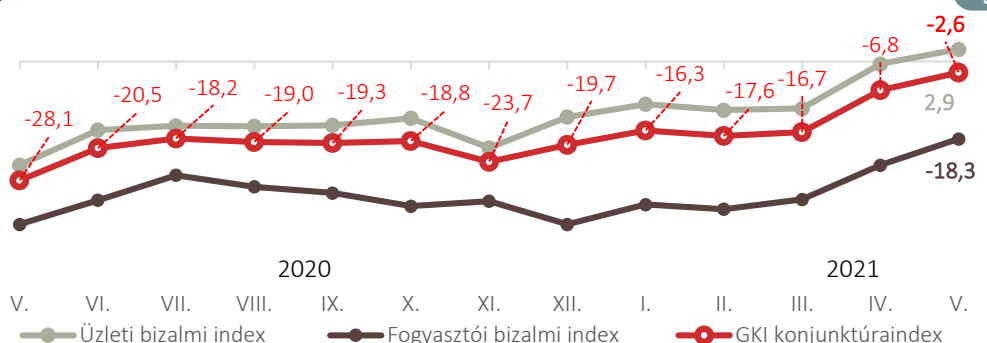
A GKI KONJUNKTÚRA-INDEXE* 2021. MÁJUS

2020. május – 2021. május

5

-2,6

*A GKI konjunktúra-index a lakossági (fogyasztói) bizalmi index és az üzleti bizalmi index súlyozott átlaga.



INFLÁCIÓ* A V4 ORSZÁGAIBAN ÉS AZ EU ÁTLAG, 2021. ÁPRILIS

6

Százalék



Csehország	3,1
Lengyelország	5,1
Magyarország	5,2
Szlovákia	1,7
Euró övezet	1,6
EU-27	2,0

*Harmonizált fogyasztóiár-index (HICP)

ÁLLAMADÓSSÁG, 2020. IV. NEGYEDÉV

8

A GDP százalékában



90,8%

EU-27 átlaga



98,1%

Euró övezet átlaga



80,4%

Magyarország

AZ EURÓPAI UNIÓBAN A LEGALACSONYABB GDP-ARÁNYOS ÁLLAMADÓSSÁGA ÉSZTORSZÁGNAK (18,2%), A LEGMAGASABB GÖRÖGORSZÁGNAK (205,5%) VOLT.

MAGYARORSZÁG ÁLLAMADÓSSÁGÁNAK ALAKULÁSA 2017 I. NEGYEDÉVÉTŐL 2020. IV. NEGYEDÉVÉIG

9

A GDP százalékában

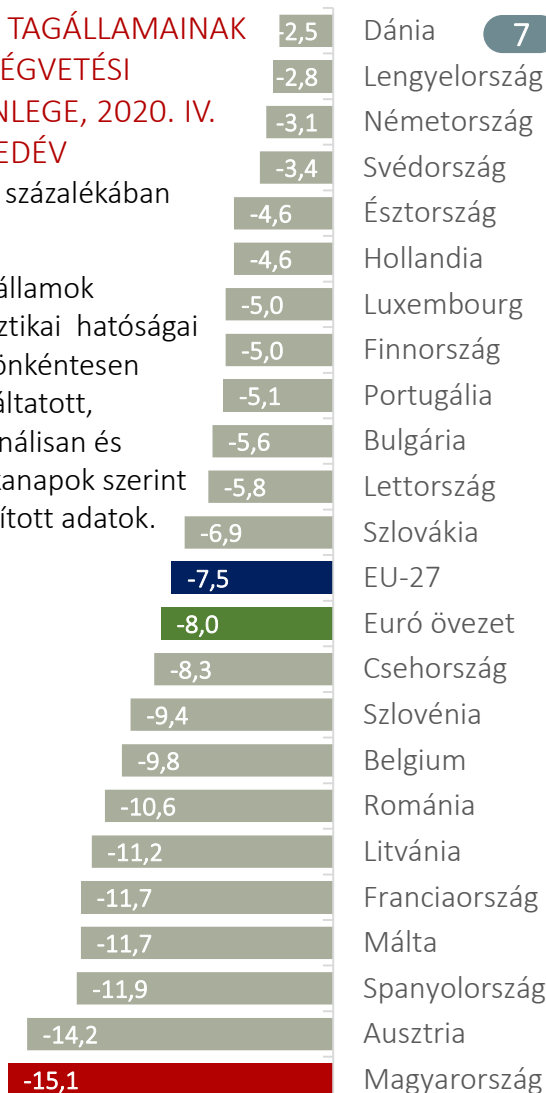


FORRÁSOK > 1 > KSH: Fogyasztói árak, Gyorstájékoztató [2021. február](#) | 2, 3 > KSH-STADAT: [18.2.1.10](#). Lakáscélú hitelek | 4 > MNB: Lakáspiaci jelentés, [2021. május](#) | 5 > GKI: Konjunktúraindex, [2021. február](#) | 6 > Eurostat: HICP monthly data [[prc_hicp_mant](#)] | 7 > Eurostat: Quarterly non-financial accounts for general government [[gov_10q_ggnfa](#)] | 8, 9 > Eurostat: Quarterly government debt [[gov_10q_ggdebt](#)]

AZ EU TAGÁLLAMAINAK KÖLTSÉGVETÉSI EGYENLEGE, 2020. IV. NEGYEDÉV

A GDP százalékában

A tagállamok statisztikai hatóságai által önkéntesen szolgáltatott, szezonálisan és munkanapok szerint kiigazított adatok.



Az alábbi országokhoz nem áll rendelkezésre kiigazított adat: Írország, Görögország, Horvátország, Olaszország, Ciprus.