



## SZOLGÁLTATÁSOK 2021/1

Negyedévente publikált Infotablónk Magyarország szolgáltatói szektorát mutatja be néhány kiemelt mutatóval. Jelen adatok 2020. IV. negyedévére vonatkoznak. Az Infotabló utolsó harmada negyedévente más-más, kiemelt aktualitással bíró kérdéskörre fókuszál.

### A SZOLGÁLTATÁSOK ÉS A GDP, 2020. IV. NEGYEDÉV

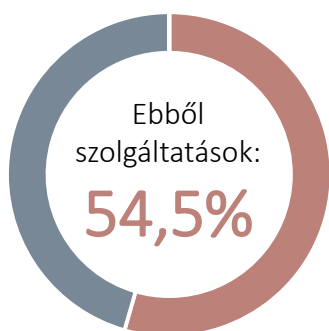
1

#### A GDP ÉRTÉKE FOLYÓÁRON

13 534,6 milliárd forint

#### A GDP VÁLTOZÁSA

-3,6% (termelési oldal, az előző év azonos időszakához képest)



### EGYES SZOLGÁLTATÓ ÁGAZATOK BRUTTÓ HOZZÁADOTT ÉRTÉKÉNEK VÁLTOZÁSA, 2020. IV. NEGYEDÉV

2

Az előző év azonos időszakához képest



Szálláshely-szolgáltatás és vendéglátás  
**-51,1%**

Szállítás, raktározás  
**-20,0%**



Szakmai, tudományos, műszaki és adminisztratív tevékenység  
**-9,6%**


Ingatlanügylek  
**-8,6%**




Egészségügyi, szociális ellátás  
**-7,9%**

### SZOLGÁLTATÓ SZEKTORHOZ KÖTHETŐ NEMZETGAZDASÁGI BERUHÁZÁSOK: JELENTŐS VOLUMENVÁLTOZÁSOK, 2020. IV. NEGYEDÉV


3



INFORMÁCIÓ, KOMMUNIKÁCIÓ



INGATLANÜGYLETEK



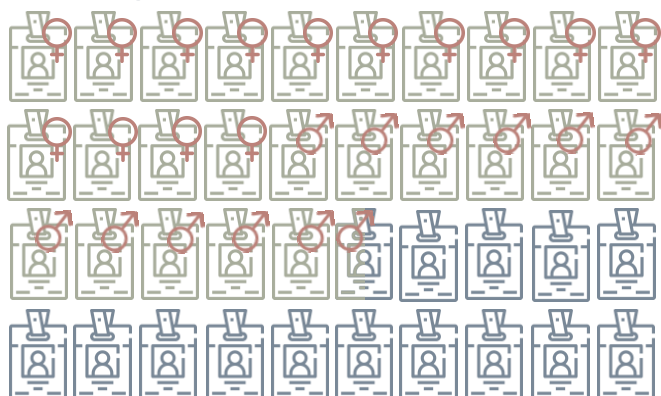
SAKMAI, TUDOMÁNYOS, MŰSZAKI TEVÉKENYSÉG

### A SZOLGÁLTATÓ SZEKTOR HOZZÁJÁRULÁSA A FOGLALKOZTATÁSHOZ, 2020. IV. NEGYEDÉV (millió fő, nemenként)

4

● Szolgáltatások: 2, 86 (nő: 1, 57 ♀ Férfi: 1, 29 ♂)

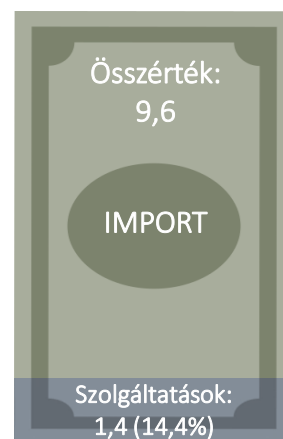
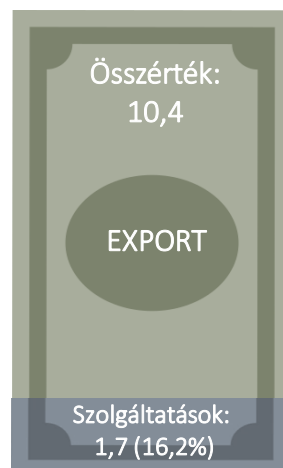
● Többi szektor (férfiak + nők): 1, 62



### A SZOLGÁLTATÁSOK SÚLYA A KÜLKERESKEDELEMBEN, 2020. IV. NEGYEDÉV

5

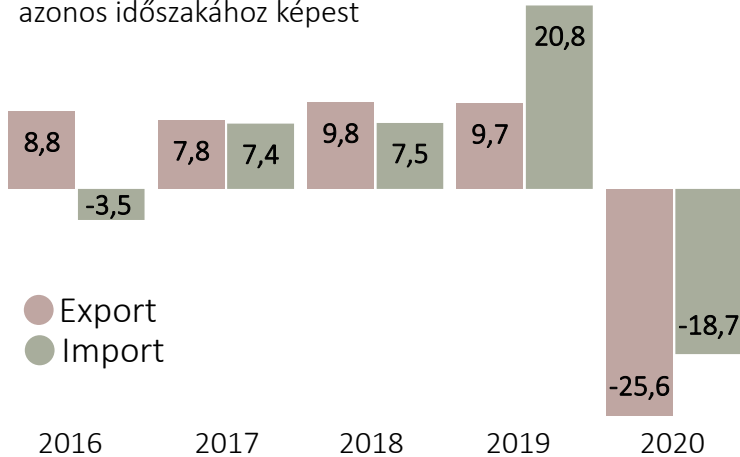
Ezer milliárd forint



**A SZOLGÁLTATÁSKÜLKERESKEDELMI FORGALOM ÉRTÉKVÁLTOZÁSA, IV. NEGYEDÉV**

6

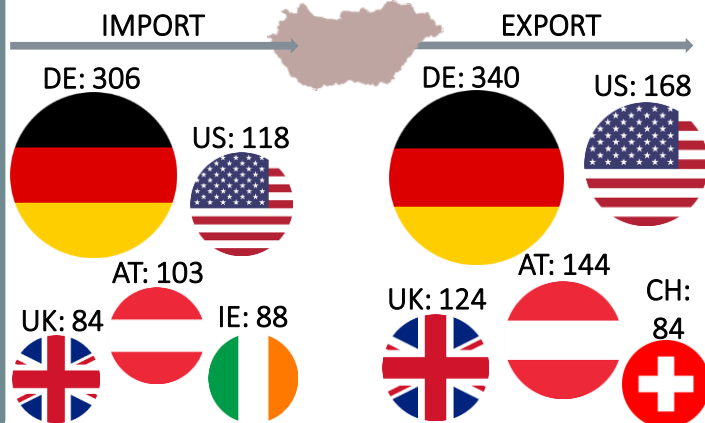
Százalék, forintadatokról számítva, az előző év azonos időszakához képest



**MAGYARORSZÁG 5 LEGFONTOSABB PARTNERE A SZOLGÁLTATÁSKÜLKERESKEDELEMBEN, 2020. IV. NEGYEDÉV**

7

Milliárd forint



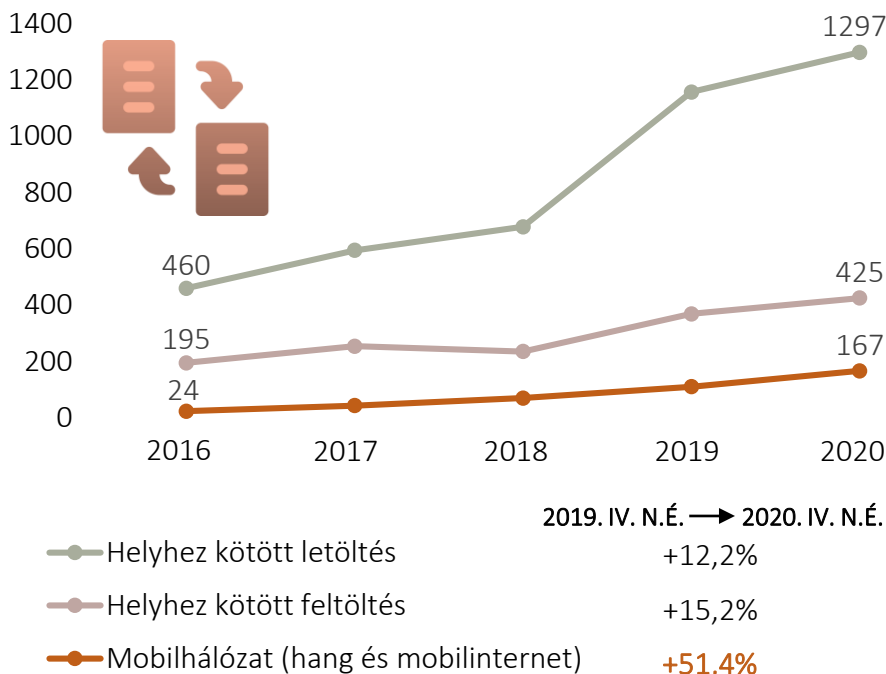
**INFORMÁCIÓ ÉS KOMMUNIKÁCIÓ**

8

AZ INFORMÁCIÓ ÉS KOMMUNIKÁCIÓ NEMZETGAZDASÁGI ÁG BRUTTÓ HOZZÁADOTT ÉRTÉKE 6,3%-KAL NŐTT 2020. IV. NEGYEDÉVÉBEN, AMI A NÖVEKEDNI KÉPES ÁGAK KÖZÖTT IS A LEGNAGYOBB VOLT. A 9. ÉS 10. ÁBRA EGYES TELEKOMMUNIKÁCIÓS SZOLGÁLTATÁSOK IRÁNTI 2020. IV. NEGYEDÉVI KERESLETET HASONLÍJTJA ÖSSZE AZ ELŐZŐ ÉVEK AZONOS IDŐSZAKÁVAL.

**ADATFORGALOM, IV. NEGYEDÉV (Petabyte)**

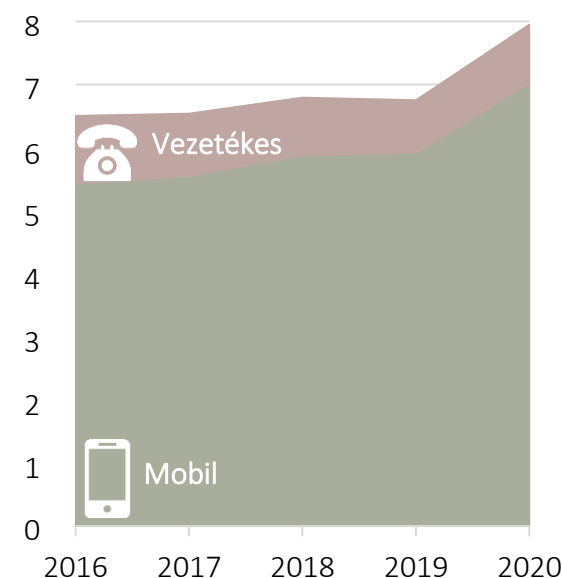
9



**KIINDULÓ TELEFONHÍVÁSOK ÖSSZESÍTETT HOSSZA, IV. NEGYEDÉV**

10

Milliárd perc



**FORRÁSOK** > 1 > KSH: [21.2.1.3.](#), [21.2.1.20.](#) | 2 > KSH [GYORSTÁJÉKOZTATÓ](#) Bruttó hazai termék, 2020. IV. negyedév (második becslés) | 3 > KSH: [3.2.1.3.](#) | 4 > KSH: [20.2.1.13.](#) | 5, 6, 7 > KSH: [17.2.1.1.](#), [17.2.1.17.](#), [17.2.1.20.](#) | 8 > KSH [GYORSTÁJÉKOZTATÓ](#) Bruttó hazai termék, 2020. IV. negyedév (második becslés) | 9 > KSH: [12.2.1.7.](#) | 10 > KSH: [12.2.1.1.](#), [12.2.1.3.](#)