

VASÚTI KÖZLEKEDÉS

Az Infotabló a kormány [T/15992](#) számon benyújtott, egyes közlekedési tárgyú törvényeket módosító törvényjavaslata, valamint a [vasút európai éve \(2021\)](#) kapcsán mutatja be az Európai Unió és Magyarország vasúti közlekedésének fő mutatóit.

A VASÚTI KÖZLEKEDÉS JELLEMZŐI AZ EURÓPAI UNIÓBAN (EU-27), 2018


1

Vasútvonalak hossza **200 584 km**

Ebből villamosított **111 615 km**

Külkereskedelmi áruforgalomból való részesedése Szállításból való részesedése

Értékben: 1,6% Tömegben: 4,0% Árutonna-km: 12,6% Személy: 6,9%



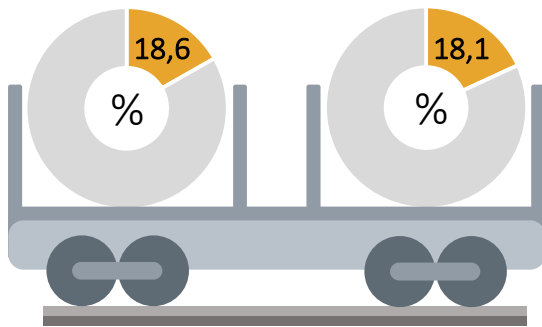
0,4%

A vasút részesedése a közlekedésből származó ÜHG-kibocsátásból

A VASÚT ARÁNYA A MAGYARORSZÁGI ÁRUSZÁLLÍTÁSI TELJESÍTMÉNYBEN, 2019

2

Szállított áruk tömege Árutonna-kilométer



NEMZETKÖZI VASÚTI ÁRUFORGALOM, TOP 5 ORSZÁG, 2019 (millió tonna)

3

Kiviteli forgalom

Behozatali forgalom

Ausztria	3,0	Szlovákia	1,7
Olaszország	2,5	Ausztria	1,6
Németország	1,6	Németo.	1,1
Szlovákia	1,0	Szlovénia	1,1
Románia	0,6	Horváto.	0,9

HELYKÖZI SZEMÉLYSZÁLLÍTÁS MAGYARORSZÁGON, 2019

4


Szállított utasok száma összesen

625 millió fő

Utaskilométer összesen

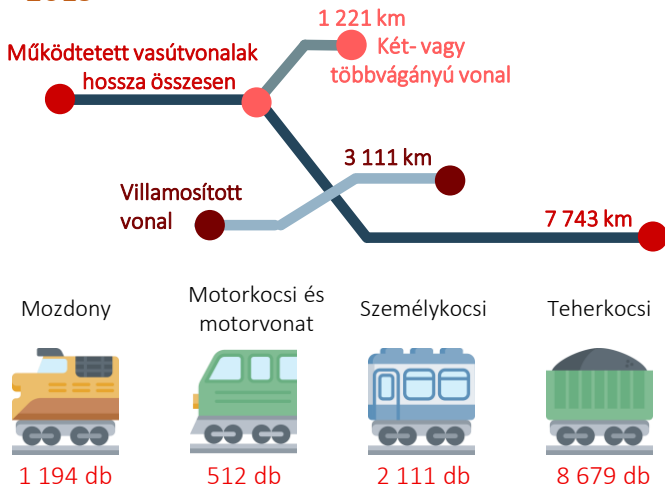
31,1 milliárd km

Egy utaskilométerre jutó menetdíjbevétel, forint



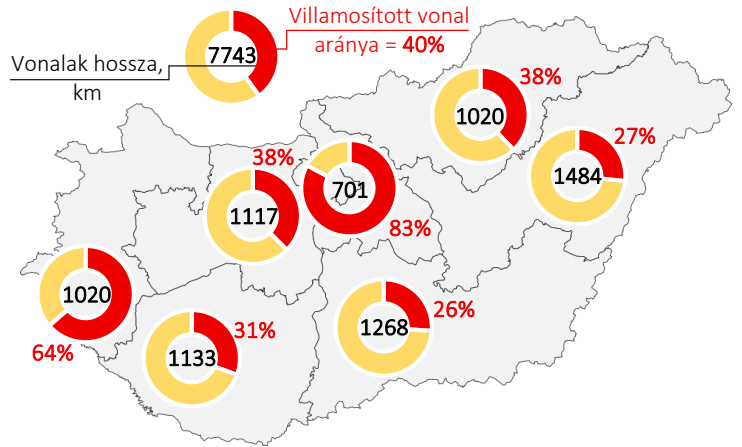
VASÚTHÁLÓZAT ÉS JÁRMŰÁLLOMÁNY, 2019

5



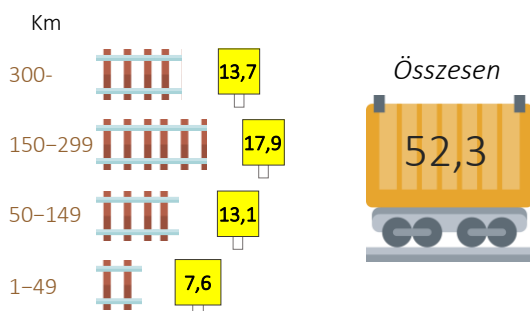
VILLAMOSÍTOTT VASÚTVONALAK ARÁNYA RÉGIÓK SZERINT, 2019

6



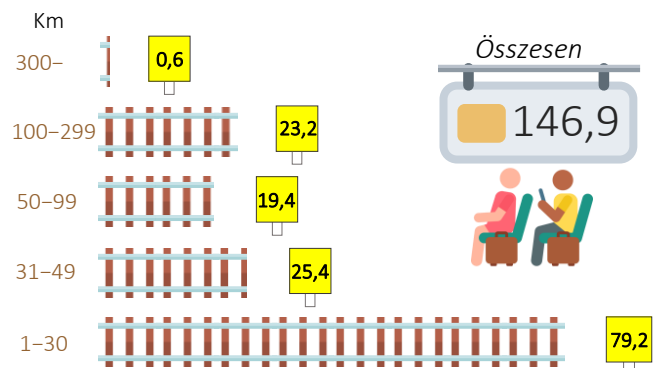
VASÚTI ÁRUSZÁLLÍTÁS KILOMÉTER-ÖVEZETEK SZERINT, 2019 (millió tonna)

7



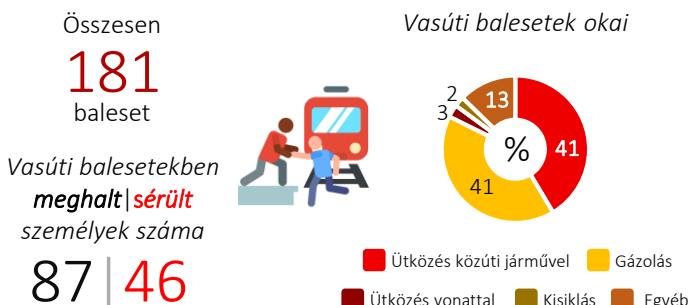
VASÚTI SZEMÉLYSZÁLLÍTÁS KILOMÉTER-ÖVEZETEK SZERINT, 2019 (millió fő)

8



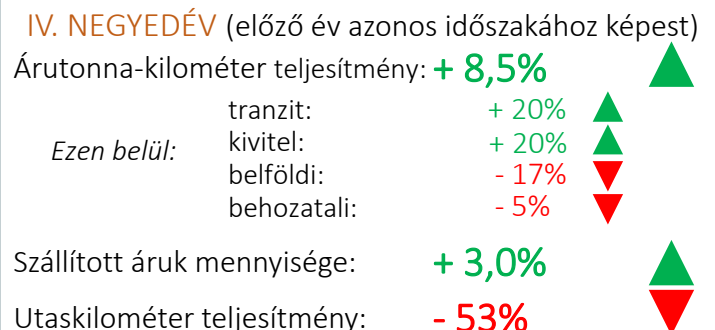
VASÚTI KÖZLEKEDÉSI BALESETEK, 2019

9



SZÁLLÍTÁSI TELJESÍTMÉNYEK, 2020.

10



FORRÁSOK > Bevezető> AZ EURÓPAI PARLAMENT ÉS A TANÁCS HATÁROZATA (EU) 2020/2228 határozata (2020. december 23.) a vasút európai évről (2021)1 > EU Transport. Statistical pocketbook 2020 | 2-9 > KSH, Magyar Statisztikai Évkönyv 2019 | 10 > KSH, Szállítási teljesítmények, 2020. IV. negyedév